

CÂMARA MUNICIPAL SÃO SEBASTIÃO DO CAÍ	
Nº	063/18
Rec.	27.03.18

ESTADO DO RIO GRANDE DO SUL  
PREFEITURA MUNICIPAL DE SÃO SEBASTIÃO DO CAÍ

Of. GP nº 029/2018


São Sebastião do Caí, 27 de março de 2018.

**Assunto: Balanço Geral da Administração Municipal ano 2017**

**Senhor Presidente:**

Ao cumprimentá-lo cordialmente, encaminhamos o Balanço Geral da Administração Municipal, referente ao exercício de 2017, a fim de prestar informações sobre a situação econômico-financeira do Município.

Atenciosamente,

  
**Clóvis Alberto Pires Duarte**  
Prefeito Municipal

**Exmo Senhor**  
**Cláudio Becker**  
**Presidente da Câmara de Vereadores**  
**São Sebastião do Caí - RS**



ESTADO DO RIO GRANDE DO SUL  
PREFEITURA MUNICIPAL DE SÃO SEBASTIÃO DO CAÍ

## DECLARAÇÃO

**JULIANA BORCHHARDT OBERTO DUTRA**, servidora pública municipal, oficial administrativo, Matrícula nº 2920, no uso de suas atribuições legais,

**DECLARA** para os devidos fins e a quem possa interessar que as leis que compõem o processo orçamentário, bem como as leis e decretos de abertura de créditos adicionais e de operações de crédito foram devidamente encaminhadas para o sistema BLM - Base de Legislação Municipal.

Assessoria Jurídica do Gabinete do Prefeito Municipal de São Sebastião do Caí, aos 29 dias do mês de janeiro de 2018.

*Juliana B. Oberto Dutra*  
**JULIANA BORCHHARDT OBERTO DUTRA**  
Oficial Administrativo - Matrícula 2920



ESTADO DO RIO GRANDE DO SUL  
PREFEITURA MUNICIPAL DE SÃO SEBASTIÃO DO CAÍ

**DECLARAÇÃO**

Declaro, para os devidos fins, que algumas declarações de renda e/ou bens patrimoniais estão arquivadas no setor competente e as demais estão sendo solicitadas, referentes ao exercício financeiro de 2017.

São Sebastião do Caí, 30 de JANEIRO de 2018.

  
**LUIZ ALBERTO DA COSTA OLIVEIRA**  
Prefeito Municipal em Exercício

  
**Valéria Vieira Vier Hartmann**  
Coordenadora do RH



**ESTADO DO RIO GRANDE DO SUL  
PREFEITURA MUNICIPAL DE SÃO SEBASTIÃO DO CAÍ**

**DECLARAÇÃO**

Declaramos para fins de prestação de contas junto ao Tribunal de Contas do Estado do Rio Grande do Sul que as conciliações de caixa e bancos relativas ao exercício de 2017 foram apuradas e constatou-se que foram devidamente realizadas e estando arquivadas juntamente com os extratos bancários.

Sendo o que se apresenta, firmamo-nos

Omar Luis Trein  
Técnico Contábil  
CRC/RS 050171/O-5

Atenciosamente

Clóvis Alberto Pires Duarte  
Prefeito Municipal  
CPF: 197.766.830-53



**ESTADO DO RIO GRANDE DO SUL**  
**PREFEITURA MUNICIPAL DE SÃO SEBASTIÃO DO CAÍ**  
**DEPARTAMENTO DE PATRIMÔNIO**

**ATA DE ENCERRAMENTO DO INVENTÁRIO DE BENS PATRIMONIAIS DA PREFEITURA MUNICIPAL DE SÃO SEBASTIÃO DO CAÍ NO ANO DE 2017.** Ao vigésimo dia do mês de dezembro de 2017 reuniu-se no prédio da Prefeitura Municipal de São Sebastião do Caí, situado à Rua Marechal Floriano Peixoto, 426, às 09:00 horas, a Comissão instituída pela Portaria nº 151/2017, composta pelos servidores Diego Vani, Marcos Peiter e Rogério Bauermann, para a realização do inventário de bens patrimoniais. A Comissão reuniu-se para o encerramento dos trabalhos do inventário de bens patrimoniais da Prefeitura Municipal de São Sebastião do Caí. Foi relatado pelo servidor Diego Vani, do Setor de Patrimônio, que no processo de inventário foram localizados todos os 6117 (seis mil cento e dezessete) bens cadastrados, não sendo encontrada nenhuma inconformidade ou impropriedade no processo de inventário. A Comissão deu por encerrado o processo de inventário, registrando-o no Departamento de Patrimônio sob o número 01/2017. A reunião foi encerrada às 09 horas e 35 minutos. A presente ata foi lida, achada conforme, foi assinada pelos integrantes da Comissão presentes à reunião.

**Diego Vani**  
Matrícula 2757  
Oficial Administrativo

**Marcos Peiter**  
Engenheiro Civil  
CREA RS 57.511  
Matrícula 1983

**Rogério Fernando Bauermann**  
Supervisor Administrativo

2017



ESTADO DO RIO GRANDE DO SUL

PREFEITURA MUNICIPAL DE SÃO SEBASTIÃO DO CAÍ

DEPARTAMENTO DE PATRIMÔNIO

**ATA DE ENCERRAMENTO DO INVENTÁRIO DE BENS PATRIMONIAIS DO REGIME PRÓPRIO DOS SERVIDORES MUNICIPAIS DE SÃO SEBASTIÃO DO CAÍ NO ANO DE 2017.** Ao vigésimo nono dia do mês de dezembro de 2017 reuniu-se no prédio da Prefeitura Municipal de São Sebastião do Caí, situado à Rua Marechal Floriano Peixoto, 426, às 11:00 horas, a Comissão instituída pela Portaria nº 0151/2017 composta pelos servidores Diego Vani, Marcos Peiter e Rogério Fernando Bauermann. A Comissão reuniu-se para o encerramento dos trabalhos do inventário de bens patrimoniais da Regime Próprio de Previdência dos Servidores Municipais de São Sebastião do Caí. Foi relatado pelo servidor Diego Vani, do Setor de Patrimônio, que no processo de inventário foram localizados na sede do mesmo, situado no endereço acima citado, todos os 12 (doze) bens cadastrados naquela unidade, não sendo encontrada nenhuma inconformidade ou impropriedade no processo de inventário. Foi informado também que desta data, até o final do exercício, não foi realizada nenhuma baixa ou inclusão de bens. A Comissão deu por encerrado o processo de inventário, registrando-o no Departamento de Patrimônio sob o número 03/2017, e determinou o encaminhamento do Termo de Responsabilidade para a responsável pelo Regime de Próprio de Previdência dos Servidores Municipais de São Sebastião do Caí para o acolhimento de assinatura do servidor responsável. A reunião foi encerrada às 11 horas e 35 minutos. A presente ata foi lida, achada conforme, foi assinada pelos integrantes da Comissão presentes à reunião.

**Diego Vani**  
Matrícula 2757  
Oficial Administrativo

**Marcos Peiter**  
Engenheiro Civil  
CREA RS 57.511  
Matrícula 1000

**Rogério Fernando Bauermann**  
Supervisor Administrativo

**PREFEITURA MUNICIPAL DE SÃO SEBASTIÃO DO CAÍ**  
**SISTEMA DE CONTROLE INTERNO**  
**RELATÓRIO ANUAL EXERCÍCIO DE 2017**

**RELATÓRIO E PARECER DO CONTROLE INTERNO**  
**SOBRE A GESTÃO DOS RECURSOS VINCULADOS À SAÚDE**

O Controle Interno do Município, atendendo ao que determina o art. 113, inciso II, letra "b", da Resolução nº 544/2000, na redação da Resolução nº 591/2002, do Egrégio Tribunal de Contas do Estado, apresenta, na forma do abaixo disposto, o Relatório sobre a gestão dos recursos vinculados às ações e serviços públicos de saúde, no presente exercício e análise, destacando as atividades previstas e aquelas efetivamente executadas.

**ORÇAMENTO**

A Lei Orçamentária Anual estimou a receita proveniente de arrecadação de Impostos, Transferências e Dívida Ativa Tributária, visando a sua execução atinente as Ações e Serviços Públicos em Saúde. Com base na sua realização e de acordo com o art. 77 do Ato das Disposições Constitucionais Transitórias com a redação dada pelo art. 7 da Emenda Constitucional nº 29, o Município efetuou a aplicação visando o seu pleno atendimento.

**APLICAÇÃO DE RECURSOS**

Analisados os gastos com ações e serviços públicos na área da saúde, constatamos que o Município aplicou efetivamente o limite mínimo estabelecido pela Emenda Constitucional nº 029, de 13 de setembro de 2000, atendendo desta forma, o artigo 77 do Ato das Disposições Constitucionais Transitórias e também ao art. 198 § 2º, III da Carta Magna.

Item	Descrição	Valor
01	Receita de Impostos e Transferências	43.945.534,33
02	Total das Despesas com Saúde (Próprios)	10.037.902,09
03	Percentual Aplicado em Saúde	22,84%

**Recursos de Convênios e/ou Auxílios**

Além dos recursos constitucionalmente previstos, o Município recebeu, no presente exercício, recursos oriundos de auxílios e convênios para aplicação em ações e serviços públicos de saúde cuja execução não está compreendida nos valores demonstrados no item anterior e cuja execução está demonstrada integralmente nos relatórios de Gestão, elaborados trimestralmente e submetidos à análise e apreciação do Conselho Municipal de Saúde.

**Aplicação de Recursos**

Os recursos aplicados em Ações e Serviços Públicos de Saúde estão devidamente demonstrados através do Balancete Analítico das Despesas e também ao Demonstrativo de Aplicação na Saúde conforme Vínculos.

**PARECER**



# PREFEITURA MUNICIPAL DE SÃO SEBASTIÃO DO CAÍ

## SISTEMA DE CONTROLE INTERNO

### RELATÓRIO ANUAL EXERCÍCIO DE 2017

Verificamos que o Poder Executivo Municipal está efetuando os depósitos bancários, cronologicamente, em conta específica, vinculado às ações e Serviços Públicos em Saúde, incidentes sobre as receitas fiscais vinculáveis à saúde.

Foram efetuadas prestações de contas e encaminhado o relatório de gestão ao Ministério da Saúde mediante ao encaminhamento da documentação para a Secretaria Estadual de Saúde, referente às verbas repassadas diretamente pelos Fundos Nacional e Estadual de Saúde para o Fundo Municipal de Saúde aos convênios, acordos, ajustes ou instrumentos congêneres, para a execução de programas e projetos específicos.

A movimentação financeira e orçamentária das Despesas com **Ações e Serviços Públicos de Saúde**, relativas ao exercício de 2017 foi efetuada de acordo com as normas de controle e princípios fundamentais de contabilidade, incluindo revisões parciais dos registros e documentos contábeis, e outros procedimentos julgados necessários.

Todos os atos dos quais resulte movimentação de valores orçamentários e extra-orçamentários, operacionais e extra-operacionais, praticados pelo administrador ou seu substituto legal, estão de acordo com a movimentação orçamentária, financeira e patrimonial do Executivo Municipal – Setor de Saúde e Fundo Municipal de Saúde e compõem o conjunto da movimentação do Município.


Tendo em vista o exposto, e considerados os dados extraídos dos demonstrativos contábeis do Município, tem-se que o valor mínimo aplicado em Ações e Serviços Públicos em Saúde, está de acordo com as normas constitucionais.


Em nossa opinião, os registros e documentos atinentes à aplicação de recursos em Saúde, traduzem a execução orçamentária de responsabilidade do Administrador da Secretaria Municipal de Saúde, razão pela qual se emite parecer favorável da gestão dos recursos vinculados a Ações e Serviços Públicos em Saúde.

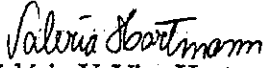
Cabe salientar que os valores apresentados neste relatório foram informados pelo setor contábil da municipalidade, ficando a ressalva dos membros do controle interno no que diz respeito a veracidade e complexidade de análise das informações contábeis.

São Sebastião do Caí, 26 de janeiro de 2018.

Central do Sistema de Controle Interno Prefeitura de São Sebastião do Caí:

  
Marcos Peiter  
CPF nº 389.204.250-00

  
Tatiana Roth  
CPF nº 016.937.050-01

  
Valéria V. Vier Hartmann  
CPF nº 897.328.710-91





**ESTADO DO RIO GRANDE DO SUL**  
**PREFEITURA MUNICIPAL DE SÃO SEBASTIÃO DO CAÍ**

Tenho a satisfação de apresentar a Vossa Excelência o Balanço Geral da Administração Direta da Prefeitura sob a responsabilidade administrador Sr. CLÓVIS ALBERTO PIRES DUARTE para demonstrar a situação econômico-financeira do Município e as informações físico-financeiras sobre os recursos aplicados na Manutenção e Desenvolvimento do Ensino – MDE, no Fundo de Manutenção e Desenvolvimento da Educação Básica e de Valorização dos Profissionais da Educação – FUNDEB e em Ações e Serviços Públicos de Saúde – ASPS relativo ao exercício de 2017, atendendo o disposto na da letra "a", Inciso III, art. 2º. da Resolução 1052/2015 do Tribunal de Contas do Estado do Rio Grande do Sul.

**1 - EXECUÇÃO ORÇAMENTÁRIA**

**1.1 ORÇAMENTO**

A Lei de Meios para o exercício de 2017 de nº. 3908, de 21/12/2016, estipulou em R\$ 82.826.939,26 a receita e fixou a despesa em R\$ 82.826.939,26.

Entretanto, a abertura de créditos adicionais no correr do exercício, como também a transferência de créditos especiais, veio alterar estas cifras, como demonstra o quadro que segue:

DESPESA FIXADA.....	82.826.939,26
Créditos Suplementares.....	15.491.459,90
(-) Reduções.....	11.555.280,90
Créditos Especiais.....	<u>528.387,00</u>
DESPESA AUTORIZADA.....	87.291.505,26

**1.2 CRÉDITOS ADICIONAIS**

No exercício considerado foram autorizados créditos adicionais que somaram R\$ 16.019.846,90 sendo suplementares no montante de R\$ 15.491.459,90 e especiais que totalizaram R\$ 528.387,00 e utilizados os recursos abaixo discriminados, de acordo com o art. 43 da Lei 4320, de 17 de março de 1964.

Superávit Financeiro.....	3.300.924,26
Excesso de Arrecadação.....	1.118.254,74
Auxílios Recebidos.....	45.387,00
Operações de Crédito.....	0,00
Anulação de Dotações.....	<u>11.555.280,90</u>
Total.....	16.019.846,90

**1.3 ANÁLISE DA RECEITA**

A Receita Prevista para o exercício foi de R\$ 82.826.939,26. A Receita Orçamentária efetivamente arrecadada foi de R\$ 79.075.982,78, verificando-se uma arrecadação a menor de R\$ 3.750.956,48

O comportamento da receita no exercício considerado traduz-se no quadro abaixo:

TÍTULOS	PREVISTA	ARRECADADA	DIFERENÇA
<b>RECEITAS CORRENTES</b>	<b>79.257.253,86</b>	<b>78.673.294,11</b>	<b>(-) 583.959,75</b>
Receita Tributária	9.972.672,11	9.426.064,02	(-) 546.608,09
Receita de Contribuições	4.177.439,00	4.365.111,66	187.672,66
Receita Patrimonial	11.074.022,00	7.089.428,50	(-) 3.984.593,50
Receitas de Serviços	145.100,00	251.177,55	106.077,55
Transferências Correntes	51.268.761,23	55.167.883,35	3.899.122,12
Outras Receitas Correntes	2.619.259,52	2.373.629,03	(-) 245.630,49
<b>RECEITAS DE CAPITAL</b>	<b>4.340.425,20</b>	<b>1.013.103,57</b>	<b>(-) 3.327.321,63</b>
Operações de Crédito	949.625,20	449.672,56	(-) 499.952,64



**ESTADO DO RIO GRANDE DO SUL**  
**PREFEITURA MUNICIPAL DE SÃO SEBASTIÃO DO CAÍ**

Alienação de Bens Móveis e Imóveis	10.000,00	57.750,00	47.750,00
Amortização de Empréstimos	0,00	0,00	0,00
Transferências de Capital	3.380.800,00	505.681,01	(-) 2.875.118,99
Rec. Contrib. Intra-Orçamentárias	5.462.500,00	6.345.535,04	883.035,04
Deduções da Receita Corrente	6.233.239,80	6.955.949,94	722.710,14
<b>TOTAL</b>	<b>82.826.939,26</b>	<b>79.075.982,78</b>	<b>(-) 3.750.956,48</b>

As transferências correntes da União e do Estado, no montante de R\$ 55.167.883,35 correspondem 69,97% do total arrecadado.

O comportamento da receita nos três últimos exercícios, distinguindo-se as receitas próprias, foi o seguinte:

Exercícios	RECEITA REALIZADA			%
	PRÓPRIAS	TRANSFERÊNCIAS	TOTAL	
2015	20.092.214,82	46.901.455,61	66.993.670,43	100
2016	25.695.205,66	53.531.432,80	79.226.668,46	
2017	23.908.099,43	55.167.883,35	79.075.982,78	

Houve, assim, um aumento de arrecadação de 18,04% relação ao primeiro ano consecutivo.

#### 1.4 ANÁLISE DA DESPESA

A despesa inicialmente autorizada em R\$ 82.826.939,26, foi alterada conforme os créditos adicionais já citados para R\$ 87.291.505,26

A despesa realizada alcançou R\$ 69.340.080,59, importância esta que se distribuiu da seguinte forma:

TÍTULOS	AUTORIZADA	REALIZADA	DIFERENÇA
<b>DESPESAS CORRENTES</b>	65.757.449,10	63.488.243,92	2.269.205,18
Despesas Pessoal e Encargos	37.571.362,13	37.178.070,88	393.291,25
Juros da Dívida	414.000,00	412.922,19	1.077,81
Outras Despesas Correntes	27.772.086,97	25.897.250,85	1.874.836,12
<b>DESPESAS DE CAPITAL</b>	9.201.435,70	5.851.836,67	3.349.599,03
Investimentos	6.585.435,70	3.236.452,69	3.348.983,01
Inversões Financeiras	1.610.000,00	1.610.000,00	0,00
Amortização Dívida	1.006.000,00	1.005.383,98	616,02
<b>RESERVA CONTINGÊNCIA</b>	12.332.620,46	0,00	12.332.620,46
<b>TOTAL</b>	<b>87.291.505,26</b>	<b>69.340.080,59</b>	<b>17.951.424,67</b>

A maior concentração de dispêndio deu-se em Despesas Correntes, no montante de R\$63.488.243,92, que representam 91,56% do total.


O comportamento da despesa realizada nos três últimos exercícios, destacando-se as Despesas Correntes das Despesas de Capital, foi o seguinte:

Exercícios	DESPESA REALIZADA			%
	CORRENTES	CAPITAL	TOTAL	
2015	52.381.728,47	5.621.673,03	58.003.401,50	100
2016	59.286.575,84	7.962.747,29	67.249.323,13	
2017	63.488.243,92	5.851.836,67	69.340.080,59	

Houve um acréscimo de 19,54% em relação ao primeiro ano considerado.

Verifica-se, então, que na execução orçamentária dos três exercícios anteriores a receita arrecadada teve um aumento de 18,04%, enquanto que a despesa aumentou em 19,54%.





**ESTADO DO RIO GRANDE DO SUL**  
**PREFEITURA MUNICIPAL DE SÃO SEBASTIÃO DO CAÍ**

**1.5 CONFRONTO DA RECEITA E DESPESA**

A execução orçamentária alcançou as cifras seguintes:

**DESPESA AUTORIZADA**

Créditos Ordinários.....	86.753.118,26
Créditos Especiais.....	<u>528.387,00</u>
	87.291.505,26

DESPESA REALIZADA.....	69.340.080,59
Despesa a Menor.....	17.951.424,67

RECEITA PREVISTA.....	82.826.939,26
-----------------------	---------------

RECEITA ARRECADADA.....	79.075.982,78
Receita a menor.....	3.750.956,48

**2 - GESTÃO FINANCEIRA E ECONÔMICA**

**2.1 BALANÇO FINANCEIRO**

O Balanço Financeiro constitui-se em peça básica para a demonstração de gestão financeira desenvolvida ao longo de um período, uma vez que conjuga as operações de receita e despesa orçamentárias, além daquelas que, por sua natureza, independem de autorização na Lei de Meios, com os saldos em espécie no início e no final do exercício.

As operações financeiras se processam conforme o demonstrativo a seguir:

<b>SALDO INÍCIO EXERCÍCIO.....</b>	<b>61.255.246,59</b>	
<b>RECEITA REALIZADA</b>		
Orçamentária/Intra-Orçamentária.....	79.075.982,78	
<b>TRANSFERÊNCIAS FINANCEIRAS.....</b>	<b>1.591.495,74</b>	
<b>EXTRA-ORÇAMENTÁRIA</b>		
Créditos a Receber.....	395.500,13	
Valores Restituíveis.....	7.326.339,20	
Superávits Acumulados.....	0,00	
Restos à Pagar do Exercício.....	<u>497.990,68</u>	
	8.219.830,01	
<b>SOMA.....</b>	<b>.....</b>	<b>88.887.308,53</b>

**MENOS:**

**DESPESA REALIZADA**

**ORÇAMENTÁRIA**

Empenhada e Paga.....	68.842.089,91
Empenhada a Pagar.....	<u>497.990,68</u>
	69.340.080,59

<b>TRANSFERÊNCIAS FINANCEIRAS.....</b>	<b>1.581.341,97</b>
--	---------------------





**ESTADO DO RIO GRANDE DO SUL**  
**PREFEITURA MUNICIPAL DE SÃO SEBASTIÃO DO CAÍ**

<b>EXTRA-ORÇAMENTÁRIA</b>		
Créditos a Receber.....	409.405,84	
Valores Restituíveis.....	7.352.822,58	
Déficits acumulados.....	200,00	
Restos Processados Pagos.....	<u>128.270,84</u>	
	7.890.699,26	
<b>SOMA.....</b>		<b>78.812.121,82</b>
<b>SALDO P/ EXERCÍCIO SEGUINTE.....</b>	<b>71.330.433,30</b>	
<b>SOMA.....</b>		<b>150.142.555,12</b>

O saldo na tabela anterior confere com o constante da Ativo Disponível de Balanço Patrimonial, bem como a existência verificada em 31 de dezembro de 2017 conforme conferência de Caixa..

**2.2 BALANÇO PATRIMONIAL**

O Balanço Patrimonial deve expressar qualitativa e quantitativamente o patrimônio do Município, demonstrando a situação dos bens, direitos e obrigações em determinado momento, consideradas a origem e a aplicação dos recursos à disposição da azienda pública.

A situação do Patrimônio Financeiro do Município, segundo este Balanço, é a seguinte:

<b>ATIVO CIRCULANTE</b>		
Caixa e Equivalentes de Caixa.....	71.330.433,30	
Estoques.....	280.780,28	
Créditos e Valores a Curto Prazo.....	<u>8.213,63</u>	
	71.619.427,21	
<b>PASSIVO CIRCULANTE</b>		
Obrigações Trabalhistas e Previdenciárias.....	626.434,39	
Fornecedores e Contas a Pagar a Curto Prazo...	670.946,95	
Demais Obrigações a Curto Prazo.....	<u>245.450,68</u>	
	1.542.832,02	
<b>SUPERAVIT .....</b>		<b>70.076.595,19</b>

Por seu turno, a representação do Patrimônio Permanente resume-se assim:

<b>ATIVO NÃO CIRCULANTE</b>		
Créditos a Longo Prazo.....	29.538.220,32	
Participações Permanentes.....	159.707,76	
Bens Móveis.....	7.978.791,41	
Bens Imóveis.....	27.970.291,68	
Depreciação, Exaustão e Amortização.....	<u>-541.459,45</u>	
	65.105.551,72	
<b>PASSIVO NÃO CIRCULANTE</b>		
Obrigações Trabalhistas e Previdenciárias.....	2.060.834,02	
Empréstimos e Financiamentos a Longo Prazo...	1.295.450,82	
Fornecedores a Longo Prazo.....	4.737,41	
Obrigações Fiscais a Longo Prazo.....	311.850,16	
Provisões a Longo Prazo.....	<u>47.226.980,10</u>	
	50.899.852,51	
<b>ATIVO PERMANENTE LÍQUIDO.....</b>		<b>14.205.699,21</b>

Os valores do ATIVO FINANCEIRO LÍQUIDO E DO ATIVO PERMANENTE LÍQUIDO conduzem ao resultado Patrimonial do exercício:



**ESTADO DO RIO GRANDE DO SUL**  
**PREFEITURA MUNICIPAL DE SÃO SEBASTIÃO DO CAÍ**

**PATRIMÔNIO LÍQUIDO..... 84.282.294,40**

**2.3 DÍVIDA PÚBLICA**

**a) DÍVIDA FUNDADA**

Em relação a dívida Fundada que compreende os compromissos de exigibilidade superior a doze meses, contraídos para atender o desequilíbrio orçamentário ou o financiamento de obras e serviços públicos, está assim distribuída:

Saldo anterior em 31/12/2017.....	4.228.583,83
Novas Inscrições e Atualizações.....	449.672,56
Amortizações.....	<u>1.005.383,98</u>
Saldo Dívida Fundada em 31/12/2017.....	3.672.872,41

**b) DÍVIDA FLUTUANTE**

A Dívida Flutuante em Restos à Pagar, Consignações, Provisões e cauções em Dinheiro da Prefeitura, no montante de R\$ 1.957.423,14 e o saldo desta dívida está assim distribuída:

Restos à Pagar de anos anteriores.....	2.655,93
Restos à Pagar 2017.....	497.990,68
Consignações.....	244.134,02
Precatórios.....	338.254,42
Provisões 13º e Férias.....	<u>874.388,09</u>
Saldo Dívida Flutuantes em 31/12/2017.....	1.957.423,14

**2.4 DEMONSTRAÇÃO DAS VARIAÇÕES PATRIMONIAIS**

As alterações experimentadas pelo patrimônio da Prefeitura estão demonstradas no Balanço Econômico e, analisadas, podem ser traduzidas assim:

**VARIAÇÕES PATRIMONIAIS AUMENTATIVAS**

**RECEITAS:**

Impostos, Taxas e Contrib. Melhoria.....	24.493.450,76
Contribuições.....	10.710.646,70
Bens, Serviços e Direitos.....	191.347,22
Variações aumentativas financeiras.....	7.148.115,99
Transferências Recebidas.....	50.333.170,13
Outras Variações Aumentativas.....	<u>1.340.390,04</u>
	94.274.870,84

**DESPESAS:**

Pessoal e Encargos Sociais.....	34.673.869,50
Outras Variações Diminutivas.....	<u>18.952.435,18</u>
	63.626.304,68

**Superávit Patrimonial do Período..... 30.648.566,16**



**ESTADO DO RIO GRANDE DO SUL  
PREFEITURA MUNICIPAL DE SÃO SEBASTIÃO DO CAÍ**

**3 - PERCENTUAIS CONSTITUCIONAIS**

**3.1- Manutenção e Desenvolvimento do Ensino - MDE**

**3.1.1. - GASTOS COM MDE**

Verificou-se a composição das receitas e a respectiva aplicação de recursos na Manutenção e Desenvolvimento do Ensino - MDE, conforme se demonstra a seguir:

RECEITAS DE IMPOSTOS E TRANSFERÊNCIAS	Valor Arrecadado
Cota-parte do FPM	17.602.514,28
Cota-parte do ICMS	14.851.502,24
Cota-parte do IPI - EXPORTAÇÃO	224.458,06
Transferências da LC 87/96	92.010,48
RECEITA DE IPTU	2.962.509,12
RECEITA DE ITBI	769.017,49
RECEITA DE ISSQN	2.694.835,76
RECEITA DE IRRF	1.522.267,02
RECEITA DE ITR	38.108,33
RECEITA DE IPVA	2.374.771,28
MULTAS E JUROS DE IMPOSTOS	69.964,60
PRINCIPAL E MULTAS DA DIVIDA ATIVO DE IMPOSTOS	743.575,67
<b>TOTAL</b>	<b>43.945.534,33</b>

**BASE DE CÁLCULO DO VALOR TOTAL A SER APLICADO NA MDE (Em R\$)**

Fontes de Receita	Valor	Percentual
Receita Resultante de Impostos e Transferências	43.945.534,37	
Valor mínimo a ser aplicado na MDE	10.986.383,58	25%

Aplicado na Manutenção e Desenv. do Ensino Fundamental	Valor	Percentual
Ensino Fundamental	15.742.639,08	35,82%
Educação Infantil	2.826.040,34	6,43%
Educação Especial	202.135,11	0,46%
<b>SUB-TOTAL</b>	<b>18.770.814,53</b>	<b>42,71%</b>
(-) Resultado líquido com o Plus do FUNDEB (ganhos)	6.948.682,70	15,80%
(-) Receita aplicação financeira MDE/FUNDEB	33.391,96	0,08
<b>TOTAL APLICADO MANUT. E DESENV. DO ENSINO</b>	<b>11.788.739,87</b>	<b>26,83%</b>

Verificou-se que foi aplicado na manutenção e desenvolvimento do ensino, o percentual de 26,83%,

acima do mínimo de 25% estabelecido no art. 212 da Constituição Federal nº 9.394/96. Também foi atendido o disposto no art. 60 do Ato das Disposições Constitucionais Transitórias.

**3.1.2 - PERCENTUAL GASTO COM REMUNERAÇÃO DE  
PROFESSORES EM SALA DE AULA EM RELAÇÃO ÀS  
TRANSFERÊNCIAS DO FUNDEB**



**ESTADO DO RIO GRANDE DO SUL**  
**PREFEITURA MUNICIPAL DE SÃO SEBASTIÃO DO CAÍ**

O Município, no exercício de 2016, recebeu como retorno de recursos do FUNDEB o valor de R\$ 13.693.041,25 obteve rendimentos de aplicações financeiras no valor de R\$ 33.391,96, totalizando uma receita de R\$ 13.726.433,21 As despesas com a remuneração de professores em sala de aula, bem como os encargos sociais devidos, importou em R\$ 10.681.852,69, representando 77,82% do retorno dos recursos do FUNDEB, percentual este que atende o disposto no artigo 60, § 5º, do Ato das Disposições Constitucionais Transitórias.

**3.2 – Ações e Serviços Públicos de Saúde**

**3.2.1 – GASTOS COM SAÚDE**

Analisaram-se os recursos recebidos e os gastos com ações e Serviços Públicos de Saúde, nos termos do art. 7º da Emenda Constitucional nº 29/2000, o qual acrescentou o artigo 77 ao Ato das Disposições Constitucionais Transitórias, constatando-se:

Receita Resultante de Impostos e Transferências	43.945.534,33	
<b>Gastos com Ações e Serviços Públicos em Saúde</b>	<b>Valor</b>	<b>Percentual</b>
(+) Total das despesas com ASPS	10.130.930,61	23,05%
(-) Despesas com Consórcio de Saúde (modalidade 71)	93.028,52	0,21%
<b>TOTAL APLICADO COM ASPS EM 2014</b>	<b>10.037.902,09</b>	<b>22,84%</b>

Do exposto, constata-se que o Município aplicou em ações básicas de saúde pública o valor de R\$ 10.037.902,09, que representa 22,84% da receita resultante de impostos e transferências e que atendeu ao disposto no art.7º da Emenda Constitucional nº 29/2000.

**CONSIDERAÇÕES FINAIS**

Foram ressaltados neste relatório os principais aspectos de gestão financeira e econômica do exercício de 2017 estando este setor à sua disposição para esclarecimentos que forem necessários.

São Sebastião do Caí, 29 de janeiro de 2018.

  
Clóvis Alberto Pires Duarte  
Prefeito Municipal

# PREFEITURA MUNICIPAL DE SÃO SEBASTIÃO DO CAÍ

## SISTEMA DE CONTROLE INTERNO

### RELATÓRIO ANUAL EXERCÍCIO DE 2017

---

#### CONTAS DO PODER EXECUTIVO NO EXERCÍCIO DE 2017.

Na qualidade de responsáveis pelo Órgão de Controle Interno do Município, vimos apresentar Relatório e Parecer sobre as Contas do Poder Executivo, relativo ao exercício econômico e financeiro de 2017, em conformidade com o previsto no art. 74 da Constituição Federal, artigo 59º da Lei Complementar nº 101, de 04 de maio de 2000 e, nos termos do disposto no art. 113, inciso I, letra "b" da Resolução nº 544, de 21 de junho de 2000, do Tribunal de Contas do Estado, com a redação que lhe deu a Resolução nº 591, de 10 de abril de 2002.

1) Destaca-se, inicialmente, que o sistema de controle interno foi instituído pela Lei Municipal 2.429, de 31.01.2003, regulamentando sua organização pelo Decreto nº 2.485 de 03.02.2003 e o seu funcionamento através do Decreto nº 2.512, de 20.06.2003, tendo sido designados seus membros pelas Portarias nº 085/2009, 179/2009, 013/2011 e 021/2016.

2) O Sistema de Controle Interno desenvolveu suas atividades através da orientação e prestação de informações visando o pleno atendimento das normas legais. Basicamente o Sistema atuou através da sistemática de informar e fazer recomendações administrativas informais, visando a sanar irregularidades ou deficiências administrativas detectadas. Conforme consta nas atas e relatórios arquivados pelo Sistema de Controle Interno.

3) Ressalta-se que a correção de alguns procedimentos não foi ainda plenamente atingida em razão do não atendimento das recomendações pelo Administrador, (inexistência de resposta aos relatórios e pedidos de informações dos membros do controle interno), alertas referentes as compras diretas, não seguimento da ordem cronológica nos pagamentos, contratação de serviços sem processo licitatório, pagamento de incentivos dos oficineiros sem apresentação formal de contrato, não cobrança de títulos inscritos em dívida ativa pelo TCE, não observância de providencias sugeridas pelo auditor do Ministério da Previdência, divergência na prestação de contas de algumas subvenções concedidas (relatório encaminhado aos responsáveis) dentre outros. Verificamos divergência no que diz respeito a aplicação dos recursos vinculados. Além disso, não há contador efetivo (posse em janeiro de 2018).


4) Em análise da execução do orçamento, verificamos o atingimento das metas principais estabelecidas na lei de diretrizes orçamentárias.

5) No que respeita ao atendimento dos limites e condições para a realização de operações de crédito e inscrição em restos a pagar, cabem as seguintes considerações:

6) O valor atinente às Operações de Crédito está demonstrado analiticamente no Anexo 16 da Lei Federal nº 4320, - Demonstração da Dívida Fundada Interna e a sua operacionalização está de acordo com os limites legais estabelecidos pelas Resoluções do Senado Federal, bem como ao Inciso III do art. 167 da Constituição.

7) O Município realizou no exercício econômico e financeiro de 2016 Operação de Crédito no valor de R\$ 1.639.071,00 junto ao BADESUL.

8) Houve suficiência financeira em relação ao restos a pagar inscritos em 2017.





# PREFEITURA MUNICIPAL DE SÃO SEBASTIÃO DO CAÍ

## SISTEMA DE CONTROLE INTERNO

### RELATÓRIO ANUAL EXERCÍCIO DE 2017

---

#### EXECUÇÃO ORÇAMENTÁRIA

9) Em análise mais detalhada das operações financeiras e orçamentárias realizadas pela Contadoria no presente exercício econômico e financeiro, observamos, em relação ao disposto no Capítulo II, do Título IX da Lei Federal nº 4320/64, que todas foram escrituradas em conformidade com as normas aí previstas e com observância dos princípios fundamentais de contabilidade, aplicáveis à espécie, sendo que foi utilizado o novo plano de contas.

10) A despesa orçamentária no que diz respeito aos créditos suplementares não conteve-se ao limite dos créditos votados, sendo que o percentual para abertura de créditos suplementares autorizados no orçamento, deram-se através de decretos autorizados pela Lei Orçamentária e leis específicas.

11) Os gastos efetuados guardaram conformidade com a classificação funcional-programática da Lei Federal nº 4320/64.

12) As Notas de Empenho e respectivos pagamentos estão acompanhadas de documentação comprobatória.

#### DEMONSTRATIVOS FINANCEIROS

13) Analisando-se os principais demonstrativos financeiros que compõem o Balanço Geral do Município, especificamente o Balanço Orçamentário, Balanço Financeiro, Balanço Patrimonial e a Demonstração das Variações Patrimoniais, verificou-se o atendimento das normas legais vigentes, mediante a aplicação dos seguintes testes de consistência e relevação contábil.


14) Balanço Financeiro: verificou-se a consistência das informações, comparando-se os dados constantes no demonstrativo com os saldos do balancete de verificação contábil do encerramento do exercício.

15) Demonstração das Variações Patrimoniais: a consistência da apuração do resultado do exercício foi verificada mediante a extração dos seguintes dados do balancete de verificação contábil do encerramento do exercício, conjugados com a movimentação da Receita, Variações, Despesa Orçamentária e Mutações. O resultado encontrado coincide com aquele constante no Demonstrativo das Variações Patrimoniais, demonstrando a consistência das informações contábeis.

16) Balanço Patrimonial: para fins de verificação da consistência das informações constantes do demonstrativo foi verificado mediante a consistência dos valores do encerramento do exercício e a situação patrimonial encontrada.

#### RECEITA E DESPESA

17) A execução da Receita e Despesa ao longo do exercício econômico e financeiro assim realizou-se:



**PREFEITURA MUNICIPAL DE SÃO SEBASTIÃO DO CAÍ**  
**SISTEMA DE CONTROLE INTERNO**  
**RELATÓRIO ANUAL EXERCÍCIO DE 2017**

Item	Descrição	Valor R\$
01	Receita Arrecadada	79.075.982,78
02	Despesa Empenhada	69.340.080,59
03	Despesa Liquidada	69.193.255,08
04	Despesa Paga	68.842.089,91

**RESTOS A PAGAR E DISPONIBILIDADE FINANCEIRA**

18) A verificação das disponibilidades financeiras consolidadas ao término do exercício e sua confrontação com os valores devidos a título de Restos a Pagar, Depósitos, Convênios e demais Operações Realizáveis, assim se demonstra:

Conta	Descrição	Valor R\$
1.1.00.00.00	Ativo Financeiro – disponibilidades	71.330.433,30
2.1.00.00.00	Passivo Financeiro - circulantes	1.542.832,02
	Resultado Financeiro *	69.787.601,28


**PARECER**

A análise específica da **Execução Orçamentária**, com o detalhamento do Orçamento, Créditos Adicionais, Análise da Receita, Análise da Despesa, confronto entre os valores realizados através da Receita e os dispêndios realizados através da **Despesa Pública, do Balanço Financeiro, do Balanço Patrimonial, da Dívida Pública**, com o detalhamento da Dívida Fundada, Dívida Flutuante, da **Demonstração das Variações Patrimoniais**, com detalhamento das Variações, Mutações e a apuração do Resultado do Exercício, foram devidamente analisados através do Relatório apresentado pelo Chefe do Executivo Municipal, o qual é parte integrante do Balanço Geral do Exercício econômico e financeiro em análise.

Diante do exposto, o Controle Interno é de parecer que as metas previstas no Plano Plurianual, priorizadas na Lei de Diretrizes Orçamentárias, e os programas do governo municipal elencados na Lei Orçamentária do exercício, foram adequadamente cumpridas de acordo com as disponibilidades financeiras.

De outra parte, no que se refere à legalidade dos atos de gestão financeira, orçamentária e patrimonial, salvo melhor juízo, foi ela observada. Quanto à eficácia e eficiência da gestão, os resultados obtidos foram os previstos nas leis orçamentárias com proveito para a coletividade atendida. No que se refere a Lei de Responsabilidade Fiscal, houve suficiência financeira com relação aos restos a pagar inscritos em 2017, bem como o atendimento aos limites e os índices da saúde, educação, pessoal, dívida consolidada líquida e as garantias oferecidas.

A análise da movimentação financeira e orçamentária relativa ao período em análise foi efetuada de acordo com as normas de controle e princípios fundamentais de contabilidade, incluindo revisões parciais dos registros e documentos contábeis. A consistência dos dados apresentados



**PREFEITURA MUNICIPAL DE SÃO SEBASTIÃO DO CAÍ**  
**SISTEMA DE CONTROLE INTERNO**  
**RELATÓRIO ANUAL EXERCÍCIO DE 2017**

---

está de acordo com as operações efetuadas no referido exercício. O confronto com os sistemas de controle interno foram realizadas parcialmente em vista da iniciação parcial de tais controles pela Administração Municipal.

No que tange as conciliações bancárias do exercício de 2017, as mesmas foram feitas e estão arquivadas no setor competente.

Em nossa opinião, os registros e documentos examinados traduzem a execução orçamentária de responsabilidade do Administrador Municipal.

Cabe salientar que os valores apresentados neste relatório foram informados pelo setor contábil da municipalidade, ficando a ressalva dos membros do controle interno no que diz respeito a veracidade e complexidade de análise das informações contábeis.

São Sebastião do Caí, 26 de janeiro de 2018.

Central do Sistema de Controle Interno Prefeitura de São Sebastião do Caí:



Marcos Peiter  
CPF nº 389.204.250-00



Tatiana Roth  
CPF nº 016.937.050-01



Valéria V. Vier Hartmann  
CPF nº 897.328.710-91

**PREFEITURA MUNICIPAL DE SÃO SEBASTIÃO DO CAÍ**  
**SISTEMA DE CONTROLE INTERNO**  
**RELATÓRIO ANUAL EXERCÍCIO DE 2017**

**RELATÓRIO E PARECER DO CONTROLE INTERNO**  
**SOBRE A GESTÃO DOS RECURSOS VINCULADOS A M.D.E.**

O Controle Interno do Município, atendendo ao que determina o art. 113, inciso II, letra "b", da Resolução nº 544/2000, na redação da Resolução nº 591/2002, do Egrégio Tribunal de Contas do Estado, apresenta, na forma do abaixo disposto, o Relatório sobre a gestão dos recursos vinculados à manutenção e desenvolvimento do ensino, no presente exercício em análise, destacando as atividades previstas e aquelas efetivamente executadas.

**ORÇAMENTO**

A Lei Orçamentária anual estimou a receita proveniente de arrecadação de Impostos, Transferências e Dívida Ativa Tributária, visando a sua execução atinente a Manutenção e Desenvolvimento do Ensino. Com base na sua realização e de acordo com o artigo 212 da Constituição Federal e art. 69 da Lei Federal nº 9.394 e a previsão da Lei Orgânica Municipal, o Município efetuou a aplicação visando o seu pleno atendimento.

**APLICAÇÃO DOS RECURSOS**

Analisados os gastos com a Manutenção e Desenvolvimento do Ensino, constatamos que o Município aplicou efetivamente o limite mínimo estabelecido pelo art. 212 da Constituição Federal e art.69 da Lei Federal nº 9.394, conforme demonstrativo a seguir:


Item	Descrição	Valor
01	Receita de Impostos e Transferências	43.945.534,37
02	Total de Despesas com Educação Fundamental	11.788.739,87
	Percentual Aplicado em Educação	26,83%

O Município, no presente exercício econômico financeiro, em função do número de alunos matriculados na rede municipal do Ensino Fundamental, apresentou a seguinte movimentação financeira:

	Discriminação	Valor R\$
01	Receitas do FUNDEB	13.693.041,25
02	Contribuição ao FUNDEB	6.744.358,55
	Diferença (ganho)	6.948.682,70

**RECURSOS DE CONVÊNIOS E OU AUXÍLIOS**

Além dos recursos constitucionalmente previstos, o Município recebeu, no presente exercício, recursos oriundos de auxílios e convênios para aplicação na Manutenção e Desenvolvimento do Ensino Fundamental, cuja execução não está compreendida nos valores demonstrados no



**PREFEITURA MUNICIPAL DE SÃO SEBASTIÃO DO CAÍ**  
**SISTEMA DE CONTROLE INTERNO**  
**RELATÓRIO ANUAL EXERCÍCIO DE 2017**

---

item anterior e cuja execução está demonstrada integralmente nos relatórios de Educação, elaborados mensalmente e publicados para o devido conhecimento e transparência.

**APLICAÇÃO DOS RECURSOS**

Os recursos aplicados na Manutenção e Desenvolvimento do Ensino Fundamental estão devidamente demonstrados através do Balancete Analítico das Despesas e também ao Demonstrativo de Aplicação na Educação conforme Vínculos.

**REMUNERAÇÃO DOS PROFESSORES**

Visando o atendimento pleno das disposições do art. 7º da Lei Federal nº 9.424, referente à aplicação dos recursos do FUNDEB na remuneração dos profissionais do Magistério, em efetivo exercício de suas atividades no ensino fundamental público, temos que o Município, efetivamente, no presente exercício, atendeu ao dispositivo legal supra citado. Cabe referir que o Município paga aos seus professores valores acima do piso nacional do magistério

Ressalte-se que o valor apurado levou em conta nova orientação do Tribunal de Contas do Estado que, em seu parecer nº 22/2004, passou a permitir a inclusão dos gastos efetivados com a remuneração dos professores que, no exercício de suas atividades, foram designados para as atividades de diretor, supervisor e orientador educacional.

Item	Descrição	Valor R\$
01	Receitas do FUNDEB	13.726.433,21
02	Despesas com Professores	10.681.852,69
	Percentual aplicado	77,82%


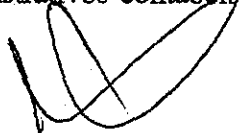
**PARECER**

Verificamos que o Poder Executivo Municipal está efetuando os depósitos bancários, cronologicamente, em conta específica, vinculado a MANUTENÇÃO E DESENVOLVIMENTO DO ENSINO, incidentes sobre as receitas fiscais vinculáveis a Educação, depósitos estes, realizados semanalmente

A movimentação financeira e orçamentária das Despesas com Educação, relativas ao período de 2017, foi efetuada de acordo com as normas de controle e princípios fundamentais de contabilidade, incluindo revisões parciais dos registros e documentos contábeis, e outros procedimentos julgados necessários.

Todos os atos dos quais resulte movimentação de valores orçamentários e extra-orçamentários, operacionais e extra-operacionais, praticados pelo administrador ou seu substituto legal, estão de acordo com a movimentação orçamentária, financeira e patrimonial do Executivo Municipal – Setor de Educação – MDE e FUNDEB e compõem o conjunto da movimentação do Município.

Considerados os dados extraídos dos demonstrativos contábeis do Município, tem-se que o



**PREFEITURA MUNICIPAL DE SÃO SEBASTIÃO DO CAÍ**  
**SISTEMA DE CONTROLE INTERNO**  
**RELATÓRIO ANUAL EXERCÍCIO DE 2017**

---


valor mínimo aplicado na Manutenção e Desenvolvimento da Educação está de acordo com as normas constitucionais.


Em nossa opinião, os registros e documentos atinentes à aplicação dos recursos em educação, traduzem a execução orçamentária de responsabilidade do Administrador da Secretaria Municipal de Educação e do Executivo Municipal, razão pela qual se emite parecer favorável às contas da gestão dos recursos vinculados ao MDE.

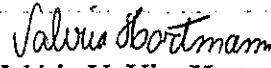
Cabe salientar que os valores apresentados neste relatório foram informados pelo setor contábil da municipalidade, ficando a ressalva dos membros do controle interno no que diz respeito veracidade e a complexidade de análise das informações contábeis.

São Sebastião do Caí, 26 de janeiro de 2018.

Central do Sistema de Controle Interno Prefeitura de São Sebastião do Caí:

  
Marcos Peiter  
CPF nº 389.204.250-00

  
Tatiana Roth  
CPF nº 016.937.050-01

  
Valéria V. Vier Hartmann  
CPF nº 897.328.710-91




# PREFEITURA MUNICIPAL DE SÃO SEBASTIÃO DO CAÍ

ESTADO DO RIO GRANDE DO SUL

Considerando o disposto no art.2º, inciso I, letra "h" da Resolução nº.962/2012, do Tribunal de Contas do Estado do Rio Grande do Sul, bem como a redação da Lei Municipal nº.2350/2002, que instituiu o Regime Próprio de Previdência Social(RPPS) dos Servidores Efetivos do Município de São Sebastião do Caí - RS de que trata o art.40 da Constituição Federal, apresentamos o relatório e parecer deste Conselho sobre a Gestão Operacional, Econômica e Financeira do RPPS, relativamente ao exercício financeiro de 2017, nos seguintes termos:

- 1) Quanto ao pleno acesso dos segurados às informações relativas à gestão do regime, nos termos do art.1º, VI da Lei 9717/98, informamos que tal prerrogativa foi assegurada através do atendimento a todos os requerimentos protocolados pelos segurados bem como pela disponibilização, inclusive por meio eletrônico, dos relatórios, dos relatórios contábeis, financeiros, previdenciários e dos demais dados pertinentes.
- 2) Aas disponibilidades financeiras vinculadas ao RPPS foram aplicadas no mercado financeiro e de capitais brasileiro em conformidade com regras estabelecidas pela Resolução nº. 3922/10 e com as alterações descritas na Resolução 4392/2014, ambas do Conselho Monetário Nacional, e seguiram a política anual de investimentos aprovada, tendo presentes as condições de segurança, rentabilidade, solvência, liquidez e transparência e as disposições da Portaria MPS nº.519/2011.
- 3) O caráter contributivo e solidário do RPPS, de que trata o art.40 da Constituição Federal foi assegurado, pois:
  - 3.1) A Lei Municipal 2.350/2002, que instituiu o RPPS contempla no art.3 a previsão expressa das alíquotas de contribuição do Município e dos segurados;
  - 3.2) Está ocorrendo o repasse mensal e integral dos valores das contribuições à unidade gestora do RPPS;

GLB.



# **PREFEITURA MUNICIPAL DE SÃO SEBASTIÃO DO CAÍ**

**ESTADO DO RIO GRANDE DO SUL**

3.3) A unidade gestora do RPPS, efetivamente retém, quando devidos, os valores das contribuições dos segurados ativos, inativos e pensionistas, relativos aos benefícios e remunerações, cujo pagamento está sob sua responsabilidade;

4) O RPPS cobre, exclusivamente, os servidores públicos titulares de cargos efetivos e seus respectivos dependentes, nos termos do art.1º.,V, da Lei Federal nº. 9.717/98, sendo que os ocupantes de cargos em comissão, de cargos eletivos, bem como de cargos temporários e empregos públicos, são segurados obrigatórios do Regime Geral de Previdência Social - RGPS.

5) Está sendo atendida a determinação posta no art. 5º. da Lei Federal nº. 9.717/98, quanto a proibição de conceder benefícios distintos dos previstos no Regime Geral de Previdência Social - RGPS, de que trata a Lei nº. 8.213, de 24 de julho de 1991.

6) As disponibilidades financeiras do RPPS estão sendo depositadas e mantidas em contas bancárias separadas das demais disponibilidades do Município, e são aplicadas no mercado financeiro e de capitais brasileiro em conformidade com as regras estabelecidas pelo Conselho Monetário Nacional, conforme expressa previsão do art.50, I, da Lei Complementar nº. 101/2000 e do art.19 da Portaria MPS nº.402/2008.

7) O pagamento dos benefícios previdenciários, previstos na Lei Municipal nº.2.350/2002, se dá diretamente aos segurados, mediante folha de pagamento, sem a existência de qualquer convênio, consórcio ou associação que viabilize tais pagamentos, demonstrando-se assim, o atendimento do art.1º.,V da Lei 9.717/98 e do art.5º., VII da Portaria MPS nº.204/2008.

8) O equilíbrio financeiro e atuarial do RPPS foi mantido através da adoção das alíquotas e aportes indicados na avaliação atuarial, realizada em Julho de 2017, a qual foi realizada pela Empresa GESTOR UM- CONSULTORIA E AUDITORIA S/S LTDA, com a observância dos parâmetros estabelecidos nas Normas de Atuária aplicáveis ao RPPS definidas pela Portaria MPS nº.403, de 10 de dezembro de 2008.

9) Os Registros das operações do RPPS, foram realizados de acordo com as normas da Lei Federal nº 4.320/64 e do Plano de Contas estabelecido pela Secretaria do Tesouro Nacional e

GBB





# PREFEITURA MUNICIPAL DE SÃO SEBASTIÃO DO CAÍ

ESTADO DO RIO GRANDE DO SUL

seus respectivos anexos, de forma distinta da contabilidade do Município, e abrangeram todas as operações que, direta ou indiretamente, tiveram influência sobre o seu patrimônio.

10) Quanto ao cumprimento das obrigações acessórias, necessárias à obtenção do Certificado de Regularidade Previdenciário - CRP, instituído pelo Decreto nº.3788/2001, observou-se a remessa tempestiva dos seguintes documentos à Secretaria de Políticas de Previdência Social - SPS, do Ministério da Previdência Social:

10.1) Demonstrativo da Política de Investimentos - DPIN;

10.2) Demonstrativo das Aplicações e Investimentos dos Recursos - DAIR;

10.3) Demonstrativo de Resultados da Avaliação Atuarial - DRAA;

10.4) Demonstrativo Previdenciário;

10.5) Demonstrativos Contábeis; e:

10.6) Encaminhamento da Legislação completa do RPPS.

GRB



# PREFEITURA MUNICIPAL DE SÃO SEBASTIÃO DO CAÍ

ESTADO DO RIO GRANDE DO SUL

## PARECER FINAL

À vista do relatório, o Conselho de Administração do Fundo de Aposentadoria e Pensões dos Servidores, é de parecer que as normas que regem a instituição e funcionamento do Regime Próprio de Previdência Social do Município de São Sebastião do Caí foram atendidas.

É o parecer.

São Sebastião do Caí , 10 de Janeiro de 2018

Eliane Pedrosa Büneker

Presidente do COADFAP

P. M. DE SÃO SEBASTIÃO DO CAI  
BALANÇO ORÇAMENTÁRIO ANEXO 12  
Janeiro a Dezembro de 2017

RECEITAS ORÇAMENTÁRIAS	Previsão Inicial	Previsão Atualizado (a)	Realizado (b)	Sócio
RECEITAS CORRENTES (I)	78.486.514,06	78.486.514,06	78.062.879,21	423.634,85-
RECEITA TRIBUTÁRIA	9.969.672,11	9.969.672,11	9.214.472,63	755.199,48-
IMPOSTOS	8.475.853,80	8.475.853,80	7.968.629,39	527.224,41-
TAXAS	1.490.318,31	1.490.318,31	1.285.392,10	224.926,21-
CONTRIBUIÇÃO DE MELHORIA	3.500,00	3.500,00	451,14	3.048,86-
RECEITA DE CONTRIBUIÇÕES	9.637.459,00	9.637.459,00	10.710.646,70	1.073.207,70
CONTRIB. DE INTEV. NO DOM. ECONÔMICO	8.445.928,00	8.445.928,00	9.599.105,48	1.153.175,48
RECEITA PATRIMONIAL	1.191.511,00	1.191.511,00	1.111.563,22	79.967,78-
RECEITAS IMOBILIÁRIAS	11.074.022,00	11.074.022,00	7.089.428,50	3.984.593,50-
RECEITAS E VALORES MOBILIÁRIOS	4.000,00	4.000,00	12.075,95	8.075,95
RECEITA DE SERVIÇOS	11.070.022,00	11.070.022,00	7.077.352,55	3.992.669,45-
TRANSFERÊNCIAS CORRENTES	145.100,00	145.100,00	251.177,55	106.077,55
TRANSFERÊNCIAS CORRENTES	45.038.521,45	45.038.521,45	48.423.524,80	3.585.003,37
TRANSFERÊNCIAS INTERGOVERNAMENTAIS	43.855.611,45	43.855.611,45	47.298.103,84	3.462.492,41
Transf. Instit. Privados	1.000,00	1.000,00	0,00	1.000,00-
Transferências de Pessoas	104.500,00	104.500,00	81.735,42	22.764,58-
TRANSFERÊNCIAS DE COMÉDIOS	1.097.410,00	1.097.410,00	1.043.685,54	53.724,46-
OUTRAS RECEITAS CORRENTES	2.621.759,52	2.621.759,52	2.373.629,03	248.130,49-
MULTAS E JUROS DE MORA	163.382,69	163.382,69	268.910,70	105.528,01
INDENIZAÇÕES E RESTITUIÇÕES	1.350.500,00	1.350.500,00	552.605,86	817.896,14-
RECEITA DA DÍVIDA ATIVA	975.876,83	975.876,83	774.845,20	201.031,63-
RECEITAS DIVERSAS	132.000,00	132.000,00	797.289,27	665.289,27
RECEITAS DE CAPITAL (II)	4.340.425,20	4.340.425,20	1.013.103,57	3.327.321,63-
OPERACÕES DE CREDITO	949.625,20	949.625,20	449.672,56	499.952,64-
OPER. DE CRED. INTERNOS	949.625,20	949.625,20	449.672,56	499.952,64-
ALIEIAMENTO DE BENS	10.000,00	10.000,00	57.750,00	47.750,00
ALIEIAMENTO DE BENS IMOVEIS	10.000,00	10.000,00	57.750,00	47.750,00
TRANSFERÊNCIAS DE CAPITAL	3.380.800,00	3.380.800,00	505.681,01	2.875.118,99-
TRANSFERÊNCIAS INTERGOVERNAMENTAIS	386.800,00	386.800,00	81.600,00	305.200,00-
TRANSFERÊNCIAS DE CONVÊNIO	2.994.000,00	2.994.000,00	424.081,01	2.569.918,99-
SUBTOTAL DAS RECEITAS (III) = (I + II)	82.826.939,26	82.826.939,26	79.075.982,78	3.750.956,48-
REFINANCIAMENTO (IV)	0,00	0,00	0,00	0,00
Operações de Créditos Internos	0,00	0,00	0,00	0,00
Mobilizatio	0,00	0,00	0,00	0,00
Contratual	0,00	0,00	0,00	0,00
Operações de Créditos Externos	0,00	0,00	0,00	0,00
Mobilizatio	0,00	0,00	0,00	0,00
Contratual	0,00	0,00	0,00	0,00
SUBTOTAL C/REFINANCIAMENTO (V) = (III + IV)	82.826.939,26	82.826.939,26	79.075.982,78	3.750.956,48-
DEFICIT (VI)				
TOTAL (VII) = (V + VI)	82.826.939,26	82.826.939,26	79.075.982,78	3.750.956,48-

P. M. DE SAO SEBASTIAO DO CAI  
 BALANÇO ORÇAMENTÁRIO ANEXO 12  
 Janeiro a Dezembro de 2017

RECEITAS ORÇAMENTARIAS	Previsão Inicial	Previsão Atualizada (a)	Receita Realizada (b)	SALDO C=(b-a)
<b>SALDO DE EXERCÍCIOS ANTERIORES(UTILIZADOS PARA CREDITOS ADICIONAIS)</b>				
Superávit Financeiro			3.300,92%;26	
Reabertura de Créditos Adicionais			3.300,92%;26	
			0,00	



P. M. DE SÃO SEBASTIÃO DO CAT  
BALANÇO ORÇAMENTÁRIO ANEXO 12  
Janeiro a Dezembro de 2017

DESPESAS ORÇAMENTARIAS	Dotacao		Despesas Empenhadas (f)	Despesas Liquidadas (g)	Despesas Pagas (h)	Saldo (i-e-f)
	Inicial (d)	Atualizada (e)				
DESPESAS CORRENTES (VIII)	59.990.475,04	65.757.449,10	63.488.245,92	63.341.418,41	63.298.602,69	2.269.205,18
PESSOAL E ENCARGOS SOCIAIS	32.156.646,66	37.571.362,13	37.178.070,88	37.178.070,88	37.151.136,17	393.291,25
JUROS E ENCARGOS DA DIVIDA	350.000,00	414.000,00	412.922,19	412.922,19	412.922,19	1.077,81
OUTRAS DESPESAS CORRENTES	27.452.828,38	27.772.086,97	25.897.250,85	25.750.425,34	25.794.544,33	1.874.656,12
DESPESAS DE CAPITAL (IX)	8.610.829,76	9.201.435,70	5.651.656,67	5.851.856,67	5.543.487,22	3.349.599,05
INVESTIMENTOS	7.795.829,76	6.585.455,70	3.256.452,69	3.256.452,69	2.928.103,24	3.348.985,01
AMORTIZACAO DA DIVIDA	15.000,00	1.610.000,00	1.610.000,00	1.610.000,00	1.610.000,00	0,00
INVERSOS FINANCEIROS	1.000.000,00	1.006.000,00	1.005.385,98	1.005.385,98	1.005.385,98	616,02
RESERVA DE CONTINGENCIA (X)	1.173.014,46	0,46	0,00	0,00	0,00	0,46
RESERVA DE CONTINGENCIA	1.173.014,46	0,46	0,00	0,00	0,00	0,46
RESERVA DO PPS	12.882.620,00	12.332.620,00	0,00	0,00	0,00	12.332.620,00
RESERVA DO RPPS	12.882.620,00	12.332.620,00	0,00	0,00	0,00	12.332.620,00
SUBTOTAL DAS DESPESAS (XI) - (VIII + IX + X)	82.826.939,26	87.291.505,26	69.340.080,59	69.133.255,08	68.842.089,91	17.951.424,67
AMORTIZACAO DA DIVIDA/REFINANCIAMENTO (XIII)	0,00	0,00	0,00	0,00	0,00	0,00
AMORTIZACAO DA DIVIDA Interno	0,00	0,00	0,00	0,00	0,00	0,00
Divida Habitacao	0,00	0,00	0,00	0,00	0,00	0,00
Outros Dividas	0,00	0,00	0,00	0,00	0,00	0,00
AMORTIZACAO DA DIVIDA Externo	0,00	0,00	0,00	0,00	0,00	0,00
Divida Habitacao	0,00	0,00	0,00	0,00	0,00	0,00
Outros Dividas	0,00	0,00	0,00	0,00	0,00	0,00
SUBTOTAL C/REFINANCIAMENTO (XIII) - (XI + XII)	82.826.939,26	87.291.505,26	69.340.080,59	69.133.255,08	68.842.089,91	17.951.424,67
SUPERAVIT (XIV)			9.735.902,19			
TOTAL (XV) - (XIII + XIV)	82.826.939,26	87.291.505,26	79.075.982,78	69.133.255,08	68.842.089,91	8.215.522,48

FONTE: SISTEMA CONTABIL, UNIDADE RESPONSÁVEL P. M. DE SÃO SEBASTIÃO DO CAT, DATA DA EMISSÃO 26/03/2018 E HORA DA EMISSÃO 11:12:18

CLAYMS DUARTE  
Prefeito Municipal  
CPF: 197.766.690-55

CAMILA BOM FLORES  
Secretária do Fuzenda  
CPF: 000.918.330-27

VALERIA VIEIRA VIER MARTINI  
Responsável Controle Interno  
CPF: 897.328.710-91

OMAR LUIS TRISTAN  
Técnicos Contábil  
CPF: 050.117.0-5

P. M. DE SÃO SEBASTIÃO DO CAI  
BALANÇO FINANCEIRO - ANEXO 13  
Exercício de 2017


Art. 105 do Lei n. 4.320/1994  
1. Quadro Principal

Específico	INGRESSOS		DISPÊNDIOS	
	Exercício Atual	Exercício Anterior	Exercício Atual	Exercício Anterior
RECEITA ORÇAMENTAR(II)	79.075.982,78	79.226.688,46	69.340.080,59	67.249.323,13
ORDINÁRIA	30.763.294,69	29.816.045,95	25.668.900,05	26.389.794,44
VINCULADA	48.310.748,09	49.410.622,51	43.671.180,54	40.879.528,69
RECEITAS DE IMP. E TRANSF. DE IMP. - EDUCAÇÃO	20.303.999,80	18.496.804,36	21.083.378,81	19.352.590,27
TRANSFERÊNCIAS DO FUNDEB 60%	9.102.137,20	9.072.528,72	12.639.219,48	12.215.573,09
TRANSFERÊNCIAS DO FUNDEB 40%	13.813.867,80	15.408.604,01	4.245.053,12	3.446.190,48
TRANSFERÊNCIAS DE CONVÊNIOS - EDUCAÇÃO	86.830,73	639.730,41	636.274,50	45.897,57
TRANSFERÊNCIA DE RECURSOS DO SISTEMA ÚNICO DE VINCULADA	694.208,14	630.298,05	631.454,70	630.734,44
TRANSFERÊNCIAS FINANCEIRAS RECEBIDAS(III)	4.319.704,42	5.162.656,96	4.415.819,93	5.218.542,84
TRANSFERÊNCIAS RECEBIDAS PARA A EXEC	1.591.495,74	1.266.529,58	1.581.341,97	1.252.435,70
TRANSFERÊNCIAS RECEBIDAS PARA A EXEC	1.591.495,74	1.266.529,58	1.581.341,97	799.130,19
TRANSFERÊNCIAS RECEBIDAS PARA A EXEC				453.305,51
RECEBIMENTOS EXTRAORÇAMENTAR(III)	8.219.830,01	6.647.620,96	7.890.699,26	6.742.306,88
OUTROS CRÉDITOS A RECEBER E VALORES	395.500,13	8.367,73	409.405,84	2.675,65
VALORES RESTITUÍVEIS - CONSOLIDAÇÃO	7.326.339,20	6.504.381,60	7.352.822,58	6.650.465,12
SUPERÁVITS OU DÉFICITS ADICIONAIS -		25,65	200,00	13.387,33
RESTOS A PAGAR DO EXERCÍCIO	497.990,68	134.845,98	128.270,84	75.778,56
SALDO DO EXERCÍCIO ANTERIOR(IV)	61.255.246,59	49.338.493,10	71.330.433,30	61.255.246,59
CAIXA E EQUIVALENTES DE CAIXA EM MOE	4.566.464,21	4.878.057,20	5.391.688,19	4.966.464,21
CAIXA E EQUIVALENTES DE CAIXA EM MOE	56.288.782,38	44.460.435,90	65.938.825,11	56.288.782,38
TOTAL (V) - (I+II+III+IV)	150.142.555,12	136.499.312,10	150.142.555,12	136.499.312,10
TOTAL (V) - (I+II+III+IV)			TOTAL (X) - (VI+VII+VIII+IX)	

CLAYTON DUARTE  
Prefeito Municipal  
CPF: 197.766.890-55

CAMILA BORN FLORES  
Secretária do Fazenda  
CPF: 000.918.330-27

OSCAR BRUNO TEBELIN  
Técnico Contábil  
CPF: 030.171/0-5






P. M. DE SÃO SEBASTIÃO DO CAI  
BALANÇO PATRIMONIAL - ANEXO 14  
Exercício de 2017

Art. 105 da Lei n. 4.320/1964  
Anexo dos Contas de Consórcio

ATOS POTENCIAIS ATIVOS		ATOS POTENCIAIS PASSIVOS	
Específico	Exercício Atual	Específico	Exercício Anterior
		CONTRATOS DE ALUGUEL	
		CONTRATOS DE FORNECIMENTO DE BENS	
		OUTRAS OBRIGAÇÕES CONTRATUAIS	
		OUTRAS OBRIGAÇÕES CONTRATUAIS	
		BENEFICIÁRIOS DE SENTENÇAS JUDICIAIS I	
TOTAL DOS ATOS POTENCIAIS ATIVOS		TOTAL DOS ATOS POTENCIAIS PASSIVOS	
	53,34-		53,34-
		3.166.910,29	3.909.671,91
		1.911.428,04	1.267.952,26
		381.658,10	381.658,10
		10.850.763,46	13.489.946,21

CLÁVIS DUARTE  
Prefeito Municipal  
CPF: 197.766.890-55

CAMILA BORN FLORES  
Secretária do Fomento  
CPF: 000.918.330-27

  
OSCAR LUIS TREIN  
Técnico Contábil  
CRC/RS/050.171/0-5



P. M. DE SAO SEBASTIAO DO CAT  
DEMONSTRACAO DAS VARIACOES PATRIMONIAIS - ANEXO 15  
Exercício de 2017

At. 104 da Lei n. 4.320/1994

VARIACOES PATRIMONIAIS ALIMENTATIVAS	Exercício Atual		Exercício Anterior	
IMPOSTOS, TAXAS E CONTRIBUICOES DE MELHORIA				
IMPOSTOS	24.493.450,76	12.576.968,09		
TAXAS	19.656.054,22	11.003.006,13		
CONTRIBUICOES DE MELHORIA	4.836.965,40	1.573.525,45		
CONTRIBUICOES	452,14	436,51		
CONTRIBUICOES SOCIAIS	10.710.646,70	9.160.732,78		
CONTRIBUICAO DE ILUMINACAO PUBLICA	9.599.103,48	8.056.920,29		
CONTRIBUICOES DE INTERESSE DAS CATEGORIAS PROFISSIONAIS	1.111.543,22	1.103.812,49		
EXPLORACAO E VENDA DE BENS, SERVICOS E D				
EXPLORACAO E VENDA DE BENS, SERVICOS E D	191.347,22	1.109.306,14		
VENDA DE MERCADORIAS	943.247,46	1.397.521,34		
EXPLORACAO DE BENS E DIREITOS E PRESTACAO DE SERVICOS	1.134.594,68	288.215,20		
VARIACOES PATRIMONIAIS ALIMENTATIVAS FINANCEIRAS	7.148.115,99	9.338.705,29		
JUROS E ENCARGOS DE MORA	70.763,44	41.286,96		
REINTEGRACAO DE DEPOSITOS BANCARIOS E AP	7.077.352,55	9.317.416,33		
TRANSFERENCIAS E DELEGACOES RECEBIDAS	50.333.170,13	49.078.440,53		
TRANSFERENCIAS INTER-GOVERNAMENTAIS	1.591.495,74	1.266.529,58		
TRANSFERENCIAS INTER-GOVERNAMENTAIS	35.048.633,14	35.196.584,45		
TRANSFERENCIAS DAS INSTITUICOES MULTIGOVERNAMENTAIS	13.693.044,25	12.615.326,50		
VALORIZACAO E GANHOS COM ATIVOS	57.750,00			
GANHOS COM ALIENACAO	57.750,00			
OUTRAS VARIACOES PATRIMONIAIS ALIMENTATIVAS	1.340.390,04	32.088.185,79		
REVERSO DE PROVISOES E AJUSTES DE PERDA		29.040.147,26		
DIVERSAS VARIACOES PATRIMONIAIS ALIMENTATIVAS	1.340.390,04	3.048.038,53		
TOTAL VARIACOES PATRIMONIAIS ALIMENTATIVAS (1)	94.274.870,84	111.133.722,34		
VARIACOES PATRIMONIAIS DIFERENTES				
PESSOAL E ENCARGOS	34.673.869,50	29.445.577,88		
REINTEGRACAO A PESSOAL	26.358.147,34	22.405.969,06		
ENCARGOS PATRONAIS	7.076.093,86	5.846.656,92		
BENEFICIOS A PESSOAL	1.239.628,30	1.192.951,90		
BENEFICIOS PREVIDENCIARIOS E ASSISTENCIAIS	3.572.477,10	2.722.400,13		
APOSENTADORIAS E REFORMAS	3.165.534,26	2.463.515,83		
PENSÕES	123.662,94	116.490,10		
OUTROS BENEFICIOS PREVIDENCIARIOS E ASSISTENCIAIS	282.279,90	152.394,20		
USO DE BENS, SERVICOS E CONSUMO DE CAPITAL FIXO	20.752.118,17	20.832.377,96		
USO DE MATERIAL DE CONSUMO	4.614.761,37	4.212.924,09		
SERVICOS	16.420.514,30	16.606.920,96		
DEPRECIACAO, AMORTIZACAO E EXAUSTAO	303.157,50	12.532,91		
VARIACOES PATRIMONIAIS DIFERENTES FINANCEIRAS	412.922,19	410.711,70		
JUROS E ENCARGOS DE EMPRESTIMOS E FINANCIAMENTOS	412.922,19	410.711,70		
TRANSFERENCIAS E DELEGACOES CONCEDIDAS	2.415.517,60	2.075.740,31		
TRANSFERENCIAS INTER-GOVERNAMENTAIS	1.581.341,97	1.252.435,70		
TRANSFERENCIAS INTER-GOVERNAMENTAIS	62.894,65	3.442,74		
TRANSFERENCIAS A INSTITUICOES PRIVADAS	660.209,14	733.807,20		
TRANSFERENCIAS A CONSORCIOS PUBLICOS	93.028,52	86.054,67		
EXECUCAO ORCAMENTARIA DELEGADA	18.073,32			

P. M. DE SÃO SEBASTIÃO DO CAI  
DEMONSTRAÇÃO DAS VARIAÇÕES PATRIMONIAIS - ANEXO 15  
Exercício de 2017

Art. 104 do Lei n. 4.320/1994

	Exercício Atual	Exercício Anterior
DESVALORIZAÇÃO E PERDA DE ATIVOS	12.503,84	217.198,47
REDUÇÃO A VALOR RECORRENTE E AJUSTE PARA PERDAS PERDAS COM ALIENAÇÃO	12.503,84	217.198,47
TRIBUTÁRIAS		
IMPOSTOS, TAXAS E CONTRIBUIÇÕES DE MELHORIA	1.594.469,62	1.574.848,65
CONTRIBUIÇÕES	1.563,04	1.574.848,65
OUTRAS VARIAÇÕES PATRIMONIAIS DIMINUTIVAS	1.592.906,58	40.371.965,24
PENHAÇÕES	212.426,66	1.528,00
INCENTIVOS	4.785,00	33.207,80
VPD DE CONSTITUIÇÃO DE PROVISÕES	143.000,00	40.255.617,65
DIVERSAS VARIAÇÕES PATRIMONIAIS DIMINUTIVAS	64.641,66	81.391,79
TOTAL VARIAÇÕES PATRIMONIAIS DIMINUTIVAS (II)	63.626.304,68	97.690.800,34
RESULTADO PATRIMONIAL DO PERÍODO (III) = (I - II)	30.648.566,16	13.302.922,00

VARIAÇÕES PATRIMONIAIS QUALITATIVAS  
Decorrentes Do Exercício Orçamentário

Incorporação de Ativos	126.674.544,20	125.559.704,95
MULTA E JUROS SOBRE IPTU	24.455,57	12.252,36
MULTA E JUROS SOBRE ISS	45.509,05	28.861,09
MULTAS E JUROS CONTRIBUIÇÕES DE MELHORIA	798,94	193,51
REINSCRIÇÃO DE DEPOSITOS BANCARIOS		8.069,82
REINSCRIÇÃO DE DEPOSITOS DE RECURSOS VINCULADOS	77.995,40	68.539,42
REINSCRIÇÃO DOS INVESTIMENTOS DO REGIME PRÓPRIO DE PREVI	6.675.305,69	8.838.132,16
REINSCRIÇÃO DE OUTROS DEPOSITOS BANCARIOS	3.825,92	19.783,13
(-) DEDUÇÃO DA REMUNERAÇÃO DE DEPOSITOS BANCARIOS	66.016,21	76.842,99
REINSCRIÇÃO DE APLICAÇÕES FINANCEIRAS DE RECURSOS VINCI	294.211,53	301.496,18
REINSCRIÇÃO DE APLICAÇÕES FINANCEIRAS DE RECURSOS NÃO VI	17.602.514,28	1.766.529,58
REINSCRIÇÃO DE OUTRAS APLICAÇÕES FINANCEIRAS	1.591.495,74	1.766.529,58
REPASSO RECEBIDO		35.797,62
COTA-PARTE FPM		
COTA-PARTE TTR	38.108,33	4.552,63
TRANSFERENCIA DE RECURSOS DO SISTEMA UNICO DE SAUDE - SU	737.867,97	1.454.404,15
TRANSFERENCIA DA COMPENSAÇÃO FINANCEIRA PELA EXPORTAÇÃO	13.496,74	9.662,87
TRANSFERENCIAS DE RECURSOS DO SUS	1.511.672,86	1.556.582,38
TRANSFERENCIA DO FINE	1.565.314,56	1.454.404,15
TRANSFERENCIA FINANCEIRA DO ICMS DESONERADO 87/96	92.010,48	79.885,57
FPM - APOIO FINANCEIRO (Lei Federal nº 12.852/2013)		590.000,00
TRANSFERENCIAS DE CONVENIOS DA UNIAO E DE SUAS ENTIDADES	1.936.039,45	1.777.493,95
OUTRAS PARTICIPAÇÕES NA RECEITA DA UNIAO	86.996,77	1.131.117,02
COTA-PARTE DO ICMS	14.651.302,24	13.410.129,56
COTA-PARTE DO IPTU	2.374.771,28	2.404.537,81
COTA-PARTE DO IPTU SOBRE EXPORTAÇÃO	224.458,06	167.594,78
COTA-PARTE DA CONTRIBUIÇÃO DE INTERVENÇÃO NO DOMÍNIO EGO	56.593,37	40.552,56
TRANSFERENCIA DE RECURSOS DO ESTADO PARA PROGRAMAS DE SA	571.805,78	769.028,13
COTA-PARTE DA MULTA DE TRANSITO	10.116,10	7.195,55

P. M. DE SÃO SEBASTIÃO DO CAI  
DEMONSTRAÇÃO DAS VARIAÇÕES PATRIMONIAIS - ANEXO 15  
Exercício de 2017

Art. 104 da Lei n. 4.320/1964

	Exercício Atual	Exercício Anterior
TRANSFERÊNCIAS DE CONTAS DOS ESTADOS E DO DISTRITO FE	38.000,00	34.000,00
(-) DEDUÇÕES	6.744.358,55-	6.608.800,73-
CONTRIBUIÇÕES		78.119,16
DEPÓSITOS TRANSFERÊNCIAS VOLUNTARIAS	81.755,42	82.573,40
TRANSFERÊNCIAS DE RECURSOS DO FUNDEB	13.693.041,75	12.615.326,50
CREDITO EMPENHADO EM LIQUIDAÇÃO		
CREDITO EMPENHADO LIQUIDADO A PAGAR	351.165,17	8.083,98
CREDITO EMPENHADO LIQUIDADO A PAGAR	68.842.089,91	67.114.477,15
Desincorporação de Passivos		
GANHO LIQUIDO COM A ALIENAÇÃO DE BENS IMOVEIS	69.251.005,08	67.122.561,13
CREDITO EMPENHADO EM LIQUIDAÇÃO	57.750,00	
CREDITO EMPENHADO LIQUIDADO A PAGAR	351.165,17	8.083,98
68.842.089,91	67.114.477,15	
Incorporação de Passivos		
PERSONAL A PAGAR DO EXERCÍCIO	80.618.814,80	80.570.071,64
PERSONAL A PAGAR DE EXERCÍCIOS ANTERIORES	626.484,39	727.661,22
CONTRIBUIÇÃO A REGIME PRÓPRIO DE PREVIDÊNCIA (RPPS)		
OBRIGAÇÕES PATRONAIS A RECOLHER - PLANO		
INSS A PAGAR		
CONTRIBUIÇÃO A ENTIDADES DE ASSISTÊNCIA MÉDICO-ODONTOLÓGICA		
CONTRIBUIÇÃO A ENTIDADES DE ASSISTÊNCIA MÉDICO-ODONTOLÓGICA		
FUNDS		
EMPRESTIMOS INTERNOS - EM TÍTULOS	332.692,43	6.903,38
FONDECEDORES NACIONAIS DO EXERCÍCIO	338.254,52	338.254,52
FONDECEDORES NACIONAIS DE EXERCÍCIOS ANTERIORES	244.134,02	270.617,40
Precatórios a Pagar Terceiros		
CONSIGNAÇÕES	33.34-	33.34-
DEPÓSITOS BANCÁRIOS	1.350,00	
DIARIAS A PAGAR		
RECEITA REALIZADA	79.075.982,78	79.226.668,46
Desincorporação de Ativos		
CONTRIBUIÇÃO REGIME PRÓPRIO DE PREVIDÊNCIA - RPPS	185.679.817,37	218.424.785,85
FINANCIAMENTOS INTERNOS	2.060.634,02	2.216.824,57
FINANCIAMENTOS A LONGO PRAZO - INTERNO - INTER OFSS - MU	1.432.592,82	1.487.919,26
PRECATÓRIOS DE FONDECEDORES NACIONAIS	137.142,00-	194.842,80
OBRIGAÇÕES LEGAIS E TRIBUTARIAS	4.737,41	4.737,41
PLANO PREVIDENCIÁRIO - PROVISÕES DE BENEFÍCIOS CONCEDIDO	311.860,16	324.259,79
PLANO PREVIDENCIÁRIO - PROVISÕES DE BENEFÍCIOS A CONCRETAR	19.699.810,60	19.699.810,60
PLANO PREVIDENCIÁRIO - PLANO DE AMORTIZAÇÃO	52.259.752,45	52.259.752,45
AJUSTES DE AVALIAÇÃO PATRIMONIAL DE PASSIVOS - CONSOLIDADA	24.732.582,93-	24.732.582,93-
SUPERÁVITS OU DÉFICITS DO EXERCÍCIO	47.611.257,55-	
SUPERÁVITS OU DÉFICITS DE EXERCÍCIOS ANTERIORES	101.245.475,46	2.945.819,37
AJUSTES DE EXERCÍCIOS ANTERIORES	489,69-	85.608.479,04
Perdos/Redidos Bens Movers	12.503,84	809.774,95-
GANHO LIQUIDO COM A ALIENAÇÃO DE BENS IMOVEIS	57.750,00	
RECEITA REALIZADA	79.075.982,78	79.226.668,46

CLÓVIS DUARTE  
Prefeito Municipal

CARLA BRAH FLORES  
Secretaria de Fazenda

OMAR LUIS TREIN  
Técnico Contábil

CPF: 197.766.830-53


CPF: 000.918.330-27

CRC/RS: 050.171/0-5

----- CREDITOS ADICIONAIS -----				----- RECURSOS -----						
Numero	Numero	Elemento					Maior	Operacoes		
Lei	Decr	Despesa	Suplementar	Especial	Extraord.	Superavit	Reducao	Arrecadacao	Credito	Outros
3908	3723	33903500000000	60.000,00				60.000,00			
3908	3723	33903500000000	30.000,00				30.000,00			
3908	3723	44905100000000	130.000,00			130.000,00				
3908	3723	33903000000000	4.700,00			4.700,00				
3908	3723	44905200000000	8.000,00			8.000,00				
3908	3723	44905200000000	3.000,00				3.000,00			
3908	3723	33909200000000	4.000,00				4.000,00			
3908	3723	33909300000000	50.000,00				50.000,00			
3908	3723	44905200000000	120.000,00				120.000,00			
3908	3723	33930000000000	50.000,00				50.000,00			
3908	3723	33504100000000	2.000,00				2.000,00			
3908	3723	33504300000000	35.000,00				35.000,00			
3908	3723	44905200000000	23.000,00			23.000,00				
3908	3730	44905100000000	60.305,17			60.305,17				
3908	3730	44905100000000	30.000,00				30.000,00			
3908	3730	31901300000000	25.000,00				25.000,00			
3908	3730	33903600000000	26.000,00				26.000,00			
3908	3730	33504300000000	304,05			304,05				
3908	3730	33504300000000	108,10					108,10		
3908	3730	33504300000000	100,00				100,00			
3908	3732	44905200000000	15.000,00				15.000,00			
3908	3736	33904800000000	18.000,00				18.000,00			
3908	3736	33903200000000	3.000,00				3.000,00			
3908	3736	33903900000000	150.000,00				150.000,00			
3908	3736	33903900000000	12.000,00			12.000,00				
3908	3736	33903900000000	24.109,61			24.109,61				
3908	3740	44905200000000	10.000,00			10.000,00				
3908	3740	33504300000000	40.000,00				40.000,00			
3908	3740	44905200000000	14.000,00				14.000,00			
3908	3740	31901300000000	70.000,00				70.000,00			
3908	3740	44905200000000	7.000,00				7.000,00			
3908	3740	44905200000000	2.000,00				2.000,00			
3908	3740	44905200000000	2.000,00				2.000,00			
3908	3740	44905200000000	3.000,00				3.000,00			
3908	3740	44905200000000	35.000,00			35.000,00				
3908	3740	45906100000000	106.000,00			106.000,00				
3908	3740	44905200000000	13.000,00				13.000,00			
3908	3740	33903900000000	4.000,00				4.000,00			
3908	3740	33903300000000	10.000,00				10.000,00			
3908	3740	33903000000000	4.000,00			4.000,00				
3908	3740	33903900000000	30.000,00				30.000,00			
3908	3740	33903900000000	15.000,00				15.000,00			
3908	3740	44905200000000	1.500,00				1.500,00			
3908	3742	33904800000000	20.000,00			20.000,00				
3908	3742	44905200000000	3.000,00				3.000,00			
3908	3742	31901100000000	80.000,00			80.000,00				
3908	3742	33903600000000	7.000,00			7.000,00				
3908	3742	44905200000000	5.000,00			5.000,00				
3908	3742	44905200000000	8.000,00				8.000,00			
3908	3742	44905100000000	45.000,00			45.000,00				
3908	3742	33903200000000	14.752,10			14.752,10				

			----- CREDITOS ADICIONAIS -----				----- RECURSOS -----			
Numero	Numero	Elemento						Maior	Operacoes	
Lei	Decr	Despesa	Suplementar	Especial	Extraord.	Superavit	Reducao	Arrecadacao	Credito	Outros
3908	3742	33903200000000	10.000,00			10.000,00				
3908	3742	33903900000000	10.000,00			10.000,00				
3908	3747	31901600000000	6.000,00				6.000,00			
3908	3747	44905200000000	154.000,00			154.000,00				
3908	3747	44905200000000	50.000,00				50.000,00			
3908	3747	44905100000000	272.100,00			272.100,00				
3908	3747	44905200000000	10.000,00				10.000,00			
3908	3747	33903600000000	5.000,00				5.000,00			
3908	3747	33903200000000	45.000,00				45.000,00			
3908	3747	31901600000000	10.000,00				10.000,00			
3908	3747	45906100000000	1200.000,00			1200.000,00				
3908	3747	45906100000000	300.000,00				300.000,00			
3908	3747	33903900000000	400.000,00			400.000,00				
3908	3747	33903900000000	30.000,00				30.000,00			
3908	3747	33903900000000	13.048,00			13.048,00				
3908	3747	33903600000000	10.000,00				10.000,00			
3908	3754	33903000000000	20.000,00				20.000,00			
3908	3754	33901400000000	3.000,00				3.000,00			
3908	3754	44905200000000	53.000,00				53.000,00			
3908	3754	33903000000000	8.000,00				8.000,00			
3908	3754	33903000000000	20.000,00				20.000,00			
3908	3754	33903900000000	20.000,00				20.000,00			
3908	3754	31911300000000	60.000,00				60.000,00			
3908	3754	33903900000000	32.932,55			32.932,55				
3908	3754	33903900000000	150.000,00				150.000,00			
3908	3754	33903200000000	5.000,00				5.000,00			
3908	3754	31901300000000	18.000,00				18.000,00			
3908	3754	33903900000000	10.000,00				10.000,00			
3908	3754	33903000000000	7.000,00				7.000,00			
3908	3754	33903900000000	10.000,00				10.000,00			
3908	3754	33903000000000	20.000,00				20.000,00			
3908	3754	33903000000000	3.253,47			3.253,47				
3908	3754	33903000000000	15.427,00					15.427,00		
3908	3754	33903000000000	1.595,78			1.595,78				
3908	3754	33903000000000	2.476,00					2.476,00		
3908	3754	33903000000000	4,52			4,52				
3908	3754	33903000000000	15.388,00					15.388,00		
3908	3754	33903000000000	52,98			52,98				
3908	3754	33903000000000	4.236,00					4.236,00		
3908	3754	33903000000000	14.041,40					14.041,40		
3908	3754	33903000000000	2,42			2,42				
3908	3754	33903900000000	23.932,97			23.932,97				
3908	3754	33903900000000	29,83			29,83				
3908	3754	33903900000000	16.000,00				16.000,00			
3908	3754	33903900000000	10.000,00			10.000,00				
3908	3754	33903000000000	3.901,68			3.901,68				
3908	3754	33903000000000	2.187,66			2.187,66				
3908	3754	33903200000000	10.000,00			10.000,00				
3908	3760	33903000000000	35.000,00				35.000,00			
3908	3760	33904800000000	3.000,00				3.000,00			
3908	3760	33903100000000	2.000,00				2.000,00			


----- CREDITOS ADICIONAIS -----				----- RECURSOS -----						
Numero	Numero	Elemento					Maior	Operacoes		
Lei	Decr	Despesa	Suplementar	Especial	Extraord.	Superavit	Reducao	Arrecadacao	Credito	Outros
3908	3760	33903900000000	7.000,00				7.000,00			
3908	3760	33903900000000	2.745,02			2.745,02				
3908	3760	33903900000000	12.000,00				12.000,00			
3908	3760	33903000000000	20.000,00				20.000,00			
3908	3760	33903900000000	30.000,00				30.000,00			
3908	3760	33903200000000	100.000,00				100.000,00			
3908	3760	33903200000000	15.000,00				15.000,00			
3908	3760	33903900000000	15.000,00				15.000,00			
3908	3760	33903000000000	4.000,00				4.000,00			
3908	3760	33903000000000	4.462,26			4.462,26				
3908	3760	33903000000000	15.000,00				15.000,00			
3908	3760	33903200000000	1.707,65			1.707,65				
3908	3760	33903200000000	8.000,00				8.000,00			
3908	3760	33903000000000	10.000,00				10.000,00			
3908	3760	33903900000000	2.500,00				2.500,00			
3908	3760	33903000000000	4.000,00				4.000,00			
3908	3760	33903900000000	10.000,00			10.000,00				
3908	3764	33903000000000	10.000,00				10.000,00			
3908	3764	44905200000000	6.000,00				6.000,00			
3908	3764	31901600000000	5.000,00				5.000,00			
3908	3764	44905200000000	75.000,00				75.000,00			
3908	3764	33903900000000	15.000,00				15.000,00			
3908	3764	33903900000000	200.000,00				200.000,00			
3908	3764	31901100000000	23.000,00				23.000,00			
3908	3764	33504100000000	20.000,00			20.000,00				
3908	3764	44905200000000	8.000,00				8.000,00			
3908	3764	33903900000000	17.000,00				17.000,00			
3908	3764	33903900000000	13.000,00				13.000,00			
3908	3764	33903000000000	30.000,00				30.000,00			
3908	3764	31901100000000	10.000,00				10.000,00			
3908	3764	33903900000000	2.000,00				2.000,00			
3908	3764	33903900000000	539,74			539,74				
3908	3764	33903900000000	20.000,00				20.000,00			
3908	3764	31901100000000	7.000,00			7.000,00				
3908	3764	33903000000000	2.000,00			2.000,00				
3908	3765	31901600000000	5.000,00				5.000,00			
3908	3765	33504100000000	800,00				800,00			
3908	3765	33903000000000	20.000,00				20.000,00			
3908	3765	31911300000000	25.000,00				25.000,00			
3908	3765	31911300000000	19.000,00				19.000,00			
3908	3765	31901100000000	6.000,00				6.000,00			
3908	3765	31901100000000	20.000,00				20.000,00			
3908	3765	33901400000000	3.000,00				3.000,00			
3908	3765	33903900000000	10.000,00				10.000,00			
3908	3765	31900400000000	20.000,00				20.000,00			
3908	3765	33903100000000	4.000,00				4.000,00			
3908	3765	33903900000000	5.000,00				5.000,00			
3908	3765	31901600000000	10.000,00				10.000,00			
3908	3765	33903600000000	4.000,00				4.000,00			
3908	3765	33903900000000	40.000,00				40.000,00			
3908	3765	31901600000000	8.000,00				8.000,00			



			CREDITOS ADICIONAIS				RECURSOS			
Numero Lei	Numero Decr	Elemento Despesa	Suplementar	Especial	Extraord.	Superavit	Reducao	Maior Arrecadacao	Operacoes Credito	Outros
3908	3765	3390300000000	90.000,00				90.000,00			
3908	3765	3390390000000	50.000,00				50.000,00			
3908	3765	3390390000000	30.000,00				30.000,00			
3908	3765	3190110000000	88.134,40			88.134,40				
3908	3765	3190110000000	300.000,00				300.000,00			
3908	3765	3191130000000	250.000,00				250.000,00			
3908	3765	3390300000000	70.000,00				70.000,00			
3908	3765	3390390000000	350.000,00				350.000,00			
3908	3765	3190110000000	23.984,24			23.984,24				
3908	3765	3190110000000	3.000,00				3.000,00			
3908	3765	4490520000000	6.000,00			6.000,00				
3908	3765	3190130000000	20.000,00				20.000,00			
3908	3765	3190130000000	10.000,00				10.000,00			
3908	3765	3390390000000	10.000,00				10.000,00			
3908	3765	3390390000000	265.020,91			265.020,91				
3908	3765	3390390000000	15.000,00				15.000,00			
3908	3765	4490520000000	1.000,00				1.000,00			
3908	3765	3390140000000	300,00				300,00			
3908	3765	3390300000000	7.000,00				7.000,00			
3908	3765	4490520000000	1.000,00				1.000,00			
3908	3765	3390360000000	5.000,00				5.000,00			
3908	3765	3390390000000	18.000,00				18.000,00			
3908	3765	3390300000000	15.000,00				15.000,00			
3908	3765	3390390000000	50.000,00				50.000,00			
3908	3765	3390300000000	10.000,00				10.000,00			
3908	3765	3190110000000	1.642,75			1.642,75				
3908	3765	3190110000000	20.000,00				20.000,00			
3908	3765	3190110000000	15.000,00			15.000,00				
3908	3765	3390390000000	100.000,00				100.000,00			
3908	3765	3390390000000	13.000,00				13.000,00			
3908	3765	3390360000000	6.000,00				6.000,00			
3908	3765	3390300000000	15.000,00				15.000,00			
3908	3765	4490520000000	1.000,00			1.000,00				
3908	3766	4490510000000	25.000,00				25.000,00			
3908	3768	3390300000000	65.000,00				65.000,00			
3908	3768	3390320000000	1.200,00				1.200,00			
3908	3768	4490520000000	21.000,00				21.000,00			
3908	3768	3191130000000	80.000,00				80.000,00			
3908	3768	3390390000000	7.000,00				7.000,00			
3908	3768	4490510000000	30.000,00				30.000,00			
3908	3768	3390320000000	7.000,00				7.000,00			
3908	3768	3390300000000	5.000,00				5.000,00			
3908	3768	3191130000000	200.000,00				200.000,00			
3908	3768	3390330000000	6.738,32			6.738,32				
3908	3768	3390330000000	400,00				400,00			
3908	3768	3390300000000	11.000,00				11.000,00			
3908	3768	3390390000000	10.000,00				10.000,00			
3908	3768	3390300000000	15.000,00				15.000,00			
3908	3768	3390390000000	10.000,00					10.000,00		
3908	3768	3390390000000	2.000,00				2.000,00			
3908	3768	3320930000000	15.000,00				15.000,00			



			----- CREDITOS ADICIONAIS -----				----- RECURSOS -----		
Numero	Numero	Elemento					Maior	Operacoes	
Lei	Decr	Despesa	Suplementar	Especial	Extraord.	Superavit	Arrecadacao	Credito	Outros
3908	3768	33903900000000	10.000,00						
3908	3768	33903900000000	20.000,00						
3908	3768	31901300000000	20.000,00						
3908	3768	33901400000000	5.000,00						
3908	3768	33903000000000	50.000,00						
3908	3768	33903200000000	50.000,00						
3908	3768	33903900000000	50.000,00						
3908	3768	44905200000000	5.000,00						
3908	3768	33903900000000	4.000,00						
3908	3768	33903000000000	5.000,00						
3908	3768	33901800000000	83.000,00						
3908	3768	33903000000000	30.000,00						
3908	3768	33903000000000	18.000,00				18.000,00		
3908	3768	33903000000000	7.000,00				7.000,00		
3908	3768	33903900000000	20.000,00				20.000,00		
3908	3768	31911300000000	5.000,00				5.000,00		
3908	3768	33903000000000	2.000,00			2.000,00			
3908	3768	33903600000000	3.000,00				3.000,00		
3908	3768	33903000000000	3.000,00				3.000,00		
3908	3768	33903000000000	2.000,00				2.000,00		
3908	3771	33504100000000	5.000,00				5.000,00		
3908	3771	31900300000000	10.000,00				10.000,00		
3908	3771	44905200000000	45.000,00				45.000,00		
3908	3771	32902100000000	40.000,00				40.000,00		
3908	3771	33903000000000	15.000,00				15.000,00		
3908	3771	33209300000000	42.177,90			42.177,90			
3908	3771	33903300000000	4.000,00				4.000,00		
3908	3771	33903900000000	5.000,00				5.000,00		
3908	3771	33903000000000	15.000,00				15.000,00		
3908	3771	33903900000000	30.000,00				30.000,00		
3908	3771	33903900000000	20.000,00				20.000,00		
3908	3771	31901100000000	200.000,00				200.000,00		
3908	3771	33903000000000	7.000,00				7.000,00		
3908	3771	33903900000000	350.000,00				350.000,00		
3908	3771	31901100000000	8.300,00			8.300,00			
3908	3771	31901100000000	18.000,00				18.000,00		
3908	3771	31901100000000	12.000,00				12.000,00		
3908	3771	33903900000000	15.000,00				15.000,00		
3908	3771	33903900000000	15.000,00				15.000,00		
3908	3771	33903300000000	20.000,00				20.000,00		
3908	3771	33903000000000	40.000,00				40.000,00		
3908	3771	33903900000000	30.000,00				30.000,00		
3908	3771	31901100000000	13.000,00				13.000,00		
3908	3771	31901100000000	26.300,00				26.300,00		
3908	3771	33903900000000	40.000,00				40.000,00		
3908	3771	33903000000000	5.000,00			5.000,00			
3908	3771	33903900000000	50.000,00				50.000,00		
3908	3774	31911300000000	85.000,00				85.000,00		
3908	3774	33903900000000	6.000,00				6.000,00		
3908	3774	33903900000000	3.000,00				3.000,00		
3908	3774	31911300000000	160.000,00				160.000,00		



Numero Lei	Numero Decr	Elemento Despesa	CREDITOS ADICIONAIS					RECURSOS		
			Suplementar	Especial	Extraord.	Superavit	Reducao	Maior Arrecadacao	Operacoes Credito	Outros
3908	3774	33903300000000	600,00				600,00			
3908	3774	33903900000000	5.000,00				5.000,00			
3908	3774	33903900000000	5.000,00				5.000,00			
3908	3774	33903000000000	20.000,00				20.000,00			
3908	3774	31911300000000	20.000,00				20.000,00			
3908	3774	33903900000000	15.000,00				15.000,00			
3908	3774	33903900000000	20.000,00				20.000,00			
3908	3774	31911300000000	10.000,00				10.000,00			
3908	3774	31901300000000	15.000,00				15.000,00			
3908	3774	33901400000000	10.000,00				10.000,00			
3908	3774	33903000000000	20.000,00				20.000,00			
3908	3774	33903200000000	90.000,00				90.000,00			
3908	3774	44905200000000	3.486,77			3.486,77				
3908	3774	44905200000000	3.500,00				3.500,00			
3908	3774	33903200000000	7.000,00				7.000,00			
3908	3774	31901300000000	5.000,00				5.000,00			
3908	3774	33903900000000	10.000,00				10.000,00			
3908	3774	31901300000000	2.000,00				2.000,00			
3908	3774	31911300000000	1.500,00				1.500,00			
3908	3774	33903200000000	500,00				500,00			
3908	3774	33903200000000	20.000,00					20.000,00		
3908	3774	31911300000000	1.000,00				1.000,00			
3908	3774	33903900000000	3.000,00				3.000,00			
3908	3774	33903000000000	4.000,00				4.000,00			
3908	3774	33903200000000	30.500,00				30.500,00			
3908	3774	33903600000000	1.300,00				1.300,00			
3908	3774	33504300000000	1.520,25					1.520,25		
3908	3774	33903900000000	3.112,37			3.112,37				
3908	3774	33903900000000	8.000,00					8.000,00		
3908	3776	33903000000000	5.000,00				5.000,00			
3908	3776	31900300000000	10.000,00				10.000,00			
3908	3776	31901100000000	19.500,00				19.500,00			
3908	3776	33903900000000	25.000,00				25.000,00			
3908	3776	31901100000000	60.000,00				60.000,00			
3908	3776	33903900000000	6.000,00				6.000,00			
3908	3776	33903000000000	30.000,00				30.000,00			
3908	3776	33903000000000	14.000,00				14.000,00			
3908	3776	33903900000000	10.000,00					10.000,00		
3908	3776	33903900000000	10.000,00				10.000,00			
3908	3776	33903900000000	10.000,00			-	10.000,00			
3908	3776	33901400000000	7.000,00				7.000,00			
3908	3776	33903000000000	8.000,00				8.000,00			
3908	3776	33903600000000	6.000,00				6.000,00			
3908	3776	33909300000000	2.000,00				2.000,00			
3908	3776	33604500000000	4.000,00				4.000,00			
3908	3776	31901100000000	20.000,00				20.000,00			
3908	3776	33903900000000	4.000,00				4.000,00			
3908	3776	33903600000000	5.000,00				5.000,00			
3908	3776	33903900000000	5.000,00				5.000,00			
3908	3776	33903000000000	10.000,00				10.000,00			
3908	3776	44905100000000	5.000,00				5.000,00			

			----- CREDITOS ADICIONAIS -----				----- RECURSOS -----			
Numero	Numero	Elemento					Maior	Operacoes		
Lei	Decr	Despesa	Suplementar	Especial	Extraord.	Superavit	Arrecadacao	Credito	Outros	
3908	3777	33904800000000	14.000,00							
3908	3777	33903000000000	2.000,00							
3908	3777	33909300000000	20.000,00							
3908	3777	31901100000000	3.000,00							
3908	3777	31901100000000	10.000,00							
3908	3777	33901400000000	4.000,00							
3908	3777	33903200000000	2.000,00							
3908	3777	33903000000000	1.000,00							
3908	3777	31900400000000	10.000,00							
3908	3777	31901100000000	500.000,00				500.000,00			
3908	3777	33903300000000	10.000,00							
3908	3777	33903900000000	15.000,00							
3908	3777	31901600000000	4.000,00							
3908	3777	44905200000000	5.500,00							
3908	3777	31901600000000	2.000,00							
3908	3777	33903000000000	7.000,00							
3908	3777	33903900000000	8.000,00				8.000,00			
3908	3777	33903900000000	10.000,00							
3908	3777	33903900000000	6.000,00							
3908	3777	31901100000000	4.000,00							
3908	3777	44905200000000	3.000,00							
3908	3777	31901100000000	20.000,00							
3908	3777	31901100000000	350.000,00				350.000,00			
3908	3777	33903000000000	16.000,00							
3908	3777	33903900000000	50.000,00							
3908	3777	31901100000000	15.183,14			15.183,14				
3908	3777	31901100000000	10.000,00							
3908	3777	31901100000000	15.000,00							
3908	3777	33903200000000	8.000,00							
3908	3777	33903200000000	3.000,00			3.000,00				
3908	3777	31901100000000	20.000,00							
3908	3777	33903300000000	1.000,00							
3908	3777	31900100000000	200.000,00				200.000,00			
3908	3777	33903900000000	13.000,00							
3908	3777	33903900000000	12.000,00							
3908	3777	33901400000000	1.000,00							
3908	3777	33903900000000	10.000,00							
3908	3777	31901100000000	20.000,00							
3908	3777	31901100000000	8.000,00							
3908	3777	31901100000000	10.000,00			10.000,00				
3908	3777	31901100000000	5.000,00					5.000,00		
3908	3777	31901100000000	10.000,00							
3908	3777	44905100000000	8.000,00							
3908	3779	31901100000000	5.000,00							
3908	3779	33903000000000	15.000,00							
3908	3779	33903900000000	3.000,00							
3908	3779	33904600000000	1.241,00							
3908	3779	33904800000000	100,00							
3908	3779	31901100000000	60.000,00							
3908	3779	31900300000000	15.000,00							
3908	3779	31901100000000	35.000,00							

----- CREDITOS ADICIONAIS -----						----- RECURSOS -----				
Numero	Numero	Elemento					Maior	Operacoes		
Le1	Decr	Despesa	Suplementar	Especial	Extraord.	Superavit	Reducao	Arrecadacao	Credito	Outros
3908	3779	31901100000000	5.000,00				5.000,00			
3908	3779	31901100000000	65.000,00				65.000,00			
3908	3779	31901100000000	200.000,00					200.000,00		
3908	3779	31901100000000	- 6.000,00					- 6.000,00		
3908	3779	31901100000000	266.000,00				266.000,00			
3908	3779	33904600000000	10.451,00				10.451,00			
3908	3779	33903000000000	3.000,00				3.000,00			
3908	3779	33903900000000	6.000,00				6.000,00			
3908	3779	31901100000000	8.000,00				8.000,00			
3908	3779	33903900000000	8.000,00				8.000,00			
3908	3779	31901100000000	25.000,00				25.000,00			
3908	3779	31901100000000	180.000,00				180.000,00			
3908	3779	31901300000000	3.000,00				3.000,00			
3908	3779	33903000000000	10.000,00				10.000,00			
3908	3779	33903900000000	190.000,00				190.000,00			
3908	3779	33904600000000	12.032,00				12.032,00			
3908	3779	31901100000000	48.000,00				48.000,00			
3908	3779	31901100000000	16.000,00				16.000,00			
3908	3779	31900100000000	350.000,00				350.000,00			
3908	3779	31901100000000	50.000,00				50.000,00			
3908	3779	33903900000000	24.000,00				24.000,00			
3908	3779	33903200000000	20.000,00					20.000,00		
3908	3779	31901100000000	18.000,00				18.000,00			
3908	3779	33903900000000	65.000,00				65.000,00			
3908	3779	31901100000000	13.000,00				13.000,00			
3908	3779	33504300000000	304,05					304,05		
3908	3779	33903000000000	200,00				200,00			
3908	3782	31901100000000	47.000,00				47.000,00			
3908	3782	31901300000000	5.557,00				5.557,00			
3908	3782	31911300000000	2.000,00				2.000,00			
3908	3782	33504100000000	3.500,00				3.500,00			
3908	3782	33903000000000	15.000,00				15.000,00			
3908	3782	33903000000000	- 15.000,00			-	15.000,00			
3908	3782	33903000000000	15.000,00				15.000,00			
3908	3782	31901100000000	14.000,00				14.000,00			
3908	3782	31911300000000	9.000,00				9.000,00			
3908	3782	31901100000000	76.000,00				76.000,00			
3908	3782	31911300000000	100.000,00				100.000,00			
3908	3782	32902100000000	24.000,00				24.000,00			
3908	3782	46907100000000	6.000,00				6.000,00			
3908	3782	31901100000000	5.000,00				5.000,00			
3908	3782	31911300000000	2.000,00				2.000,00			
3908	3782	31900400000000	11.500,00				11.500,00			
3908	3782	31901100000000	93.000,00				93.000,00			
3908	3782	31901600000000	44.000,00				44.000,00			
3908	3782	31911300000000	20.000,00				20.000,00			
3908	3782	33903000000000	3.000,00				3.000,00			
3908	3782	33903300000000	15.000,00				15.000,00			
3908	3782	33903900000000	8.000,00				8.000,00			
3908	3782	33903000000000	2.000,00				2.000,00			
3908	3782	31901100000000	173.000,00					173.000,00		

----- CREDITOS ADICIONAIS -----				----- RECURSOS -----							
Numero	Numero	Elemento		Suplementar	Especial	Extraord.	Superavit	Reducao	Maior Arrecadacao	Operacoes Credito	Outros
Lei	Decr	Despesa									
3908	3782	31901100000000	-	58.000,00					58.000,00		
3908	3782	31901100000000		458.144,90				458.144,90			
3908	3782	31911300000000		177.000,00				177.000,00			
3908	3782	31911300000000	-	58.788,00			-	58.788,00			
3908	3782	31901100000000		6.000,00				6.000,00			
3908	3782	31911300000000		2.000,00				2.000,00			
3908	3782	31901600000000		3.500,00				3.500,00			
3908	3782	31911300000000		9.000,00				9.000,00			
3908	3782	31901100000000		28.000,00				28.000,00			
3908	3782	31911300000000		500,00				500,00			
3908	3782	31901100000000		265.000,00				265.000,00			
3908	3782	31901300000000		30.000,00				30.000,00			
3908	3782	31901600000000		1.500,00				1.500,00			
3908	3782	31911300000000		60.000,00				60.000,00			
3908	3782	33901400000000		4.500,00				4.500,00			
3908	3782	33903000000000		10.000,00				10.000,00			
3908	3782	33909300000000		4.200,00				4.200,00			
3908	3782	31901100000000		18.000,00				18.000,00			
3908	3782	31901100000000		30.000,00				30.000,00			
3908	3782	31901300000000		11.200,00				11.200,00			
3908	3782	33903100000000		7.000,00				7.000,00			
3908	3782	31901300000000		1.000,00				1.000,00			
3908	3782	31911300000000		1.800,00				1.800,00			
3908	3782	31901100000000		85.000,00				85.000,00			
3908	3782	31911300000000		20.000,00				20.000,00			
3908	3782	33903900000000		15.000,00				15.000,00			
3908	3782	31901100000000		182.000,00				182.000,00			
3908	3782	31911300000000		23.000,00				23.000,00			
3908	3782	33903900000000		1.000,00				1.000,00			
3908	3782	33903900000000		28.500,00				28.500,00			
3908	3782	33903000000000		2.000,00					2.000,00		
3908	3782	33903900000000		2.000,00				2.000,00			
3908	3782	33903200000000		476,00			476,00				
3908	3782	33903200000000		201.706,00					201.706,00		
3908	3782	33903200000000	-	119.853,00					- 119.853,00		
3908	3782	33903200000000		34.253,00				34.253,00			
3908	3782	31911300000000		2.100,00				2.100,00			
3908	3782	31901100000000		14.531,94					14.531,94		
3908	3782	31901100000000		10.890,00				10.890,00			
3908	3782	31901100000000		7.369,00					7.369,00		
3908	3782	31901100000000		3.400,00				3.400,00			
3908	3782	33903900000000		3.000,00			3.000,00				
3908	3782	31901100000000		3.000,00				3.000,00			
3942	3729	31901100000000			30.000,00			30.000,00			
3969	3748	44905200000000			45.387,00						45.387,00
3984	3751	44905200000000			4.000,00			4.000,00			
3985	3752	44905200000000			3.000,00		3.000,00				
3995	3762	31901100000000			40.800,00				40.800,00		
3995	3762	33903000000000			2.700,00				2.700,00		
3995	3762	33903900000000			2.500,00				2.500,00		
3995	3762	44905200000000			5.000,00				5.000,00		

Estado do Rio Grande do Sul  
P. M. DE SAO SEBASTIAO DO CAI

Creditos Adicionais  
Exercicio de 2017 - Anexo 2 (Despesa)

Numero Lei	Numero Decr	Elemento Despesa	----- CREDITOS ADICIONAIS -----				----- RECURSOS -----			
			Suplementar	Especial	Extraord.	Superavit	Reducao	Maior Arrecadacao	Operacoes Credito	Outros
4002	3769	33904800000000		10.000,00		10.000,00				
4013	3775	31909100000000		385.000,00			385.000,00			
Total			15491.459,90	528.387,00		3300.924,26	11555.280,90	1118.254,74		45.387,00
Total dos Creditos Adicionais:			16.019.846,90		Total dos Recursos:		16.019.846,90			

CLÓVIS DUARTE  
Prefeito Municipal  
CPF: 197.766.830-53

CAMILA BOHN FLORES  
Secretária da Fazenda  
CPF: 000.918.330-27

  
OMAR LUIS TREIN  
Técnico/Contábil  
CRC/RS: 050.171/0-5