



SÃO SEBASTIÃO DO CAÍ - LEGISLATIVO  
 CÂMARA DE VEREADORES DE SÃO SEBASTIÃO DO CAÍ  
 RELATÓRIO DE GESTÃO FISCAL  
 DEMONSTRATIVO DA DESPESA COM PESSOAL  
 ORÇAMENTO FISCAL E DA SEGURIDADE SOCIAL  
 JULHO de 2021 a JUNHO de 2022


RGF - ANEXO 1 (LRF, Art. 55, Inciso I, Alínea 'a')


R\$ 1,00


DESPESA COM PESSOAL	DESPESAS EXECUTADAS (Últimos 12 meses)													INSCRITAS EM RESTOS A PAGAR NÃO PROCESSADOS (b)
	LIQUIDADAS													
	Julho	Agosto	Setembro	Outubro	Novembro	Dezembro	Janeiro	Fevereiro	Março	Abril	Maior	Junho	TOTAL (ÚLTIMOS 12 MESES) (a)	
DESPESA BRUTA COM PESSOAL (I)	72.752,31	61.071,21	61.071,21	63.116,35	74.511,31	64.285,55	73.790,18	24.185,62	115.341,95	65.683,33	65.701,34	65.701,34	807.211,70	0,00
Pessoal Ativo	72.752,31	61.071,21	61.071,21	63.116,35	74.511,31	64.285,55	73.790,18	24.185,62	115.341,95	65.683,33	65.701,34	65.701,34	807.211,70	0,00
Vencimentos, Vantagens e Outras Despesas Variáveis	62.307,86	51.029,44	51.029,44	53.074,58	64.179,01	51.029,44	62.589,83	24.185,62	97.937,41	56.260,41	56.278,41	56.278,41	686.239,86	0,00
Obrigações Patronais	10.444,45	10.041,77	10.041,77	10.041,77	10.332,30	13.256,11	11.200,35	0,00	17.344,54	9.422,92	9.422,93	9.422,93	120.971,84	0,00
Pessoal Inativo e Pensionistas	0,00	0,00	0,00	0,00	0,00	0,00	0,00	0,00	0,00	0,00	0,00	0,00	0,00	0,00
Aposentadorias, Reserva e Reformas	0,00	0,00	0,00	0,00	0,00	0,00	0,00	0,00	0,00	0,00	0,00	0,00	0,00	0,00
Pensões	0,00	0,00	0,00	0,00	0,00	0,00	0,00	0,00	0,00	0,00	0,00	0,00	0,00	0,00
Outras despesas de pessoal decorrentes de contratos de terceirização (§ 1º do art. 18 da LRF)	0,00	0,00	0,00	0,00	0,00	0,00	0,00	0,00	0,00	0,00	0,00	0,00	0,00	0,00
Despesas com pessoal não executadas orçamentariamente	0,00	0,00	0,00	0,00	0,00	0,00	0,00	0,00	0,00	0,00	0,00	0,00	0,00	0,00
DESPESAS NÃO COMPUTADAS (§ 1º do art. 19 da LRF) (II)	0,00	0,00	0,00	0,00	0,00	0,00	0,00	0,00	0,00	0,00	0,00	0,00	0,00	0,00
Indenizações por Demissão e Incentivos à Demissão Voluntária	0,00	0,00	0,00	0,00	0,00	0,00	0,00	0,00	0,00	0,00	0,00	0,00	0,00	0,00
Decorrentes de Decisão Judicial do Período Anterior ao da Apuração	0,00	0,00	0,00	0,00	0,00	0,00	0,00	0,00	0,00	0,00	0,00	0,00	0,00	0,00
Despesas do Exercício Anterior ao Período Anterior ao da Apuração	0,00	0,00	0,00	0,00	0,00	0,00	0,00	0,00	0,00	0,00	0,00	0,00	0,00	0,00
Inativos e Pensionistas com Recursos Vinculados	0,00	0,00	0,00	0,00	0,00	0,00	0,00	0,00	0,00	0,00	0,00	0,00	0,00	0,00
DESPESA LÍQUIDA COM PESSOAL (III) = (I - II)	72.752,31	61.071,21	61.071,21	63.116,35	74.511,31	64.285,55	73.790,18	24.185,62	115.341,95	65.683,33	65.701,34	65.701,34	807.211,70	0,00

APURAÇÃO DO CUMPRIMENTO DO LIMITE LEGAL	VALOR	% SOBRE A RCL
RECEITA CORRENTE LÍQUIDA - RCL (IV)	100.830.168,93	0,00
(-) Transferências obrigatórias da União relativas às emendas individuais (art. 166-A, § 1º, da CF) (V)	623.547,59	100,00
(-) Transferências obrigatórias da União relativas às emendas do bancada (art. 166, § 10 da CF) (VI)	100.000,00	100,00
= RECEITA CORRENTE LÍQUIDA AJUSTADA PARA CÁLCULO DOS LIMITES DA DESPESA COM PESSOAL (VII) = (IV - V - VI)	100.206.621,34	100,00
DESPESA TOTAL COM PESSOAL - DTP (VIII) = (III a + III b)	807.211,70	0,81
LIMITE MÁXIMO (IX) (incisos I, II e III, art. 20 da LRF)	6.012.397,28	6,00
LIMITE PRUDENCIAL (X) = (0,95 x IX) (parágrafo único do art. 22 da LRF)	5.711.777,42	5,70
LIMITE DE ALERTA (XI) = (0,80 x IX) (inciso II do §1º do art. 59 da LRF)	5.411.157,55	5,40

FONTE: SISTEMA CONTÁBIL, UNIDADE RESPONSÁVEL C. M. de São Sebastião do Cai, DATA DA EMISSÃO 25/07/2022 E HORA DA EMISSÃO 15:00:32

  
 Presidente do Legislativo  
 CLAUDIO RENATO BECKER  
 CPF 545.920.540-91

  
 Secretária da Fazenda  
 JONATAS WEBER  
 CPF 823.037.200-44

  
 Contadora  
 ELIANE PEDROSA BUNEKER  
 CRC/RS 099166/O-0




SÃO SEBASTIÃO DO CAÍ - LEGISLATIVO  
RELATÓRIO DE GESTÃO FISCAL  
DEMONSTRATIVO DA DISPONIBILIDADE DE CAIXA E DOS RESTOS A PAGAR  
ORÇAMENTO FISCAL E DA SEGURIDADE SOCIAL  
JULHO de 2021 a JUNHO de 2022


RGF - Anexo 5(LRF, Art. 55, inciso I, alínea 'b')


R\$ 1,00

IDENTIFICAÇÃO DOS RECURSOS	DISPONIBILIDADE DE CAIXA BRUTA (a)	OBRIGAÇÕES FINANCEIRAS				DISPONIBILIDADE DE CAIXA LÍQUIDA ANTES DA INSCRIÇÃO EM RESTOS A PAGAR NÃO PROCESSADOS DO EXERCÍCIO (f) = (a - (b+c+d+e))	RESTOS A PAGAR EMPENHADOS E NÃO LIQUIDADOS DO EXERCÍCIO (g)	EMPENHOS NÃO LIQUIDADOS CANCELADOS (NÃO INSCRITOS POR INSUFICIÊNCIA FINANCEIRA)	DISPONIBILIDADE DE CAIXA LÍQUIDA (APÓS A INSCRIÇÃO EM RESTOS A PAGAR NÃO PROCESSADOS DO EXERCÍCIO) (h) = (f-g)
		Restos a Pagar Liquidados e Não Pagos		Restos a Pagar Empenhados e Não Liquidados de Exercícios Anteriores (d)	Demais Obrigações Financeiras (e)				
		De Exercícios Anteriores (b)	Do Exercício (c)						
<b>TOTAL DOS RECURSOS NÃO VINCULADOS (I)</b>	502.857,71	0,00	13.398,24	30,00	0,00	489.429,47	59.660,57	0,00	429.768,90
Recursos Não Vinculados de Impostos	502.857,71	0,00	13.398,24	30,00	0,00	489.429,47	59.660,57	0,00	429.768,90
<b>TOTAL (III) = (I + II)</b>	502.857,71	0,00	13.398,24	30,00	0,00	489.429,47	59.660,57	0,00	429.768,90

FONTE: SISTEMA CONTÁBIL, UNIDADE RESPONSÁVEL C. M. de São Sebastião do Cai, DATA DA EMISSÃO 25/07/2022 E HORA DA EMISSÃO 15:01:39

  
Presidente do Legislativo  
CLAUDIO RENATO BECKER  
CPF 545.920.540-91

  
Secretário de Fazenda  
JONATAS WEBER  
CPF 823.087.200-44

  
Contadora  
ELIANE PEDROSO BUNEKER  
CRC/RS 099166/O-0



SÃO SEBASTIÃO DO CAÍ - LEGISLATIVO  
RELATÓRIO DE GESTÃO FISCAL  
**DEMONSTRATIVO SIMPLIFICADO DO RELATÓRIO DE GESTÃO FISCAL**  
ORÇAMENTO FISCAL E DA SEGURIDADE SOCIAL  
JULHO de 2021 a JUNHO de 2022

LRF, art . 48 - Anexo 6

R\$ 1,00

RECEITA CORRENTE LIQUIDA	VALOR	
Receita Corrente líquida		100.930.168,93
Receita Corrente Líquida Ajustada para Cálculo dos Limites de Endividamento		100.306.621,34
Receita Corrente Líquida Ajustada para Cálculo dos Limites da Despesa com Pessoal		100.206.621,34
DESPESA COM PESSOAL	VALOR	% SOBRE A RCL AJUSTADA
Despesa Total com Pessoal - DTP	807.211,70	0,81
Limite Máximo (incisos I, II e III, art . 20 da LRF) - <%>	6.012.397,28	6,00
Limite Prudencial (parágrafo único, art . 22 da LRF) - <%>	5.711.777,42	5,70
Limite de Alerta (inciso II do §1º do art . 59 da LRF) - <%>	5.411.157,55	5,40

FONTE: SISTEMA CONTÁBIL, UNIDADE RESPONSÁVEL C. M. de São Sebastião do Caí, DATA DA EMISSÃO 25/07/2022 E HORA DA EMISSÃO 15:02:16

.....  
Presidente do Legislativo  
CLAUDIO RENATO BECKER  
CPF 545.920.540-91

.....  
Secretaria da Fazenda  
JONATAS WEBER  
CPF 823.837.200-44

.....  
Contadora  
ELIANE PEDROSO BUNEKER  
CRC/RS 099166/O-0




SÃO SEBASTIÃO DO CAÍ - CONSOLIDADO  
RELATÓRIO RESUMIDO DA EXECUÇÃO ORÇAMENTÁRIA  
DEMONSTRATIVO DA RECEITA CORRENTE LÍQUIDA  
ORÇAMENTO FISCAL E DA SEGURIDADE SOCIAL  
JANEIRO a JUNHO de 2022 / BIMESTRE MAIO - JUNHO


RREO - Anexo 3 (LRF, Art.53, inciso I)

R\$ 1,00

RECEITAS	EVOLUÇÃO DA RECEITA REALIZADA NOS ÚLTIMOS 12 MESES												TOTAL (ÚLTIMOS 12 MESES)	PREVISÃO ATUALIZADA
	Julho	Agosto	Setembro	Outubro	Novembro	Dezembro	Janeiro	Fevereiro	Março	Abril	Maio	Junho		
<b>RECEITAS CORRENTES (I)</b>	<b>10.424.794,67</b>	<b>9.080.163,79</b>	<b>7.470.391,08</b>	<b>8.047.975,29</b>	<b>9.271.437,27</b>	<b>13.666.953,90</b>	<b>8.341.684,56</b>	<b>9.938.646,47</b>	<b>11.673.578,67</b>	<b>10.444.760,10</b>	<b>13.893.311,98</b>	<b>9.135.756,68</b>	<b>121.379.473,34</b>	<b>108.702.450,00</b>
Impostos, Taxas e Contribuições de Melhoria	1.416.449,42	1.781.071,29	1.162.634,42	1.329.274,83	1.388.097,13	1.694.523,48	1.037.630,90	747.056,85	1.474.057,11	1.539.195,28	3.694.198,91	1.034.166,07	18.198.346,49	18.401.000,00
IPTU	362.188,85	799.466,17	272.121,20	386.887,01	335.557,65	296.412,06	111.785,38	96.402,56	333.950,73	409.544,01	1.958.110,16	167.515,96	5.509.751,73	5.702.000,00
ISS	463.450,60	428.669,29	457.146,74	423.787,32	549.010,16	563.887,37	470.029,99	408.297,27	492.637,34	611.360,86	648.491,84	480.068,67	5.996.627,35	6.227.000,00
ITBI	231.734,56	190.635,28	94.254,12	168.219,69	139.903,05	140.926,83	163.638,36	164.118,39	118.176,60	83.655,25	188.821,30	41.482,49	1.721.365,11	1.616.600,00
IRRF	159.554,60	168.265,21	174.625,61	169.683,09	170.034,21	320.806,11	222.730,58	4.892,09	418.980,67	223.832,67	235.176,34	233.772,11	2.501.242,09	2.569.000,00
Outros Impostos, Taxas e Contribuições de Melhoria	199.610,91	196.045,34	164.486,75	212.897,22	193.592,06	372.591,11	69.448,60	73.548,54	109.312,97	210.802,49	555.800,28	111.326,94	2.469.359,21	3.286.500,00
Contribuições	581.549,26	568.401,86	561.000,98	672.444,76	592.515,23	1.222.251,11	190.116,65	388.819,61	428.601,83	509.280,16	255.637,44	252.888,78	6.103.507,67	4.698.500,00
Receita Patrimonial	86.981,83	90.630,26	105.892,87	99.539,97	122.772,78	184.030,04	-86.258,54	775.133,81	2.308.247,81	853.534,63	1.140.962,14	532.075,10	8.211.542,50	6.909.760,00
Rendimentos de Aplicação Financeira	74.668,97	90.630,26	105.892,87	99.539,97	121.872,78	182.560,04	-87.688,54	773.993,81	2.304.127,61	882.814,63	1.138.882,14	479.383,16	6.138.657,70	5.881.725,00
Outras Receitas Patrimoniais	12.312,86	0,00	0,00	0,00	900,00	1.470,00	1.430,00	1.140,00	2.120,00	720,00	2.100,00	52.691,94	74.884,80	28.025,00
Receita Agropecuária	0,00	0,00	0,00	0,00	0,00	0,00	0,00	0,00	0,00	0,00	0,00	0,00	0,00	0,00
Receita Industrial	0,00	0,00	0,00	0,00	0,00	0,00	0,00	0,00	0,00	0,00	0,00	0,00	0,00	0,00
Receita de Serviços	6.900,06	8.988,45	7.158,56	7.946,47	8.422,88	10.279,94	8.874,56	10.931,49	16.943,83	13.720,98	72.631,31	56.847,40	228.345,93	576.200,00
Transferências Correntes	8.301.115,57	6.568.910,46	5.563.173,12	5.985.998,11	7.110.324,35	10.457.079,02	7.145.661,35	7.864.849,49	7.371.092,06	7.476.343,92	8.776.378,99	6.926.036,64	89.543.803,09	78.511.650,00
Cota-Parte do FPM	2.576.950,04	2.080.353,77	1.618.072,89	1.803.073,17	2.341.699,16	3.486.078,53	2.419.180,78	3.376.844,45	2.047.240,75	2.428.705,21	2.699.467,39	2.625.866,89	29.381.611,03	24.775.000,00
Cota-Parte do ICMS	2.867.533,79	2.081.171,69	1.668.096,54	1.921.340,88	2.277.294,98	2.288.075,30	1.520.674,38	1.909.853,84	2.049.431,14	1.843.144,34	2.286.076,82	1.817.248,95	24.539.942,65	22.500.000,00
Cota-Parte do IPVA	75.973,85	50.079,80	31.242,61	22.079,46	18.830,24	958.900,71	716.594,29	304.000,86	340.802,00	790.271,66	564.095,74	170.828,35	4.038.699,67	3.700.000,00
Cota-Parte do ITR	309,26	2.180,74	10.974,59	42.808,42	2.974,68	2.008,13	571,99	58,87	235,89	620,37	391,29	836,95	63.851,27	25.000,00
Transferências da LC 87/1996	0,00	0,00	0,00	0,00	0,00	0,00	0,00	0,00	0,00	0,00	0,00	0,00	0,00	0,00
Transferências da LC 61/1989	21.764,20	17.387,52	21.948,50	23.027,61	21.742,35	20.016,85	20.158,07	22.387,18	22.750,34	12.353,41	15.842,41	14.705,17	234.063,61	270.000,00
Transferências do FUNDEB	2.147.121,96	1.389.166,86	1.322.627,87	1.513.518,61	1.805.894,68	1.787.629,56	1.821.221,19	1.745.032,81	1.887.898,25	1.602.405,42	2.085.151,83	1.561.544,34	20.478.101,48	19.300.000,00
Outras Transferências Correntes	611.462,47	966.619,98	890.310,22	660.149,96	643.888,27	1.896.371,94	648.180,65	506.571,48	1.222.876,60	800.943,61	1.125.353,41	834.005,99	10.806.533,48	7.941.550,00
Outras Receitas Correntes	51.798,63	84.181,47	70.631,11	52.771,35	49.304,89	88.790,31	45.959,74	151.854,22	77.796,23	62.685,13	53.503,19	334.762,69	1.093.928,78	707.460,00
<b>DEDUÇÕES (II)</b>	<b>1.373.280,21</b>	<b>1.291.987,95</b>	<b>1.117.894,93</b>	<b>1.210.242,12</b>	<b>1.379.677,55</b>	<b>2.254.439,51</b>	<b>706.391,10</b>	<b>2.002.328,68</b>	<b>3.278.486,29</b>	<b>1.987.964,65</b>	<b>2.357.103,67</b>	<b>1.489.517,75</b>	<b>20.449.304,41</b>	<b>18.056.400,00</b>
Contrib. do Servidor para o Plano de Previdência	424.041,62	422.471,58	420.619,76	420.577,02	420.270,06	1.058.938,14	0,00	234.809,11	244.876,98	255.952,18	255.637,44	252.888,78	4.410.880,65	2.946.500,00
Compensação Financ. entre Regimes Previdência	27.199,13	27.199,13	27.199,13	27.199,13	27.199,13	53.978,82	25.661,12	26.661,12	29.369,74	29.369,74	29.369,74	29.369,74	360.773,67	310.900,00
Rend. de Aplicações de Recursos Previdenciários	0,00	0,00	0,00	0,00	0,00	0,00	-255.501,96	618.409,34	2.112.148,47	708.003,26	958.921,69	301.461,88	4.443.442,68	5.000.000,00
Dedução de Receita para Formação do FUNDEB	922.039,66	842.317,24	670.067,04	762.465,97	932.108,36	1.141.524,65	935.231,94	1.122.649,11	892.092,12	994.639,47	1.113.174,80	905.897,25	11.234.207,51	9.799.000,00
<b>RECEITA CORRENTE LÍQUIDA (III) = (I - II)</b>	<b>9.051.514,46</b>	<b>7.788.195,84</b>	<b>6.352.606,15</b>	<b>6.837.733,17</b>	<b>7.891.859,72</b>	<b>11.402.514,39</b>	<b>7.635.293,46</b>	<b>7.936.316,79</b>	<b>8.395.092,38</b>	<b>8.456.795,45</b>	<b>11.638.208,31</b>	<b>7.646.138,93</b>	<b>100.930.168,93</b>	<b>90.646.050,00</b>
(-) Transferências obrigatórias da União relativas às	990,42	300.558,19	841,18	2.589,51	3.085,86	3.510,47	5.000,57	5.499,64	74.445,38	7.281,68	8.881,36	210.683,43	623.547,59	417.375,00
RCL Ajustada Para Cálculo Dos Limites De	9.050.524,04	7.487.237,66	6.351.664,94	6.835.143,66	7.888.783,86	11.399.003,92	7.630.292,89	7.930.817,15	8.320.647,00	8.449.513,87	11.527.526,95	7.435.455,40	100.306.621,34	90.228.675,00
(-) Transferências obrigatórias da União relativas às	0,00	0,00	0,00	0,00	100.000,00	0,00	0,00	0,00	0,00	0,00	0,00	0,00	100.000,00	0,00
RCL Ajustada Para Cálculo Dos Limites De	9.050.524,04	7.487.237,66	6.351.664,94	6.835.143,66	7.788.783,86	11.399.003,92	7.630.292,89	7.930.817,15	8.320.647,00	8.449.513,87	11.527.526,95	7.435.455,40	100.206.621,34	90.228.675,00

FORNE: SISTEMA CONTÁBIL, UNIDADE RESPONSÁVEL P. M. de São Sebastião do Caí, DATA DA EMISSÃO 25/07/2022 E HORA DA EMISSÃO 14:58:44

  
Jonas Weber  
Secretário da Fazenda

  
Eliane Pedrosa Büncker  
Contadora  
CRC/RS 099166/O-0



**Município de São Sebastião do Cai**  
 CNPJ: 88.370.879/0001-04  
 Rua Marechal Floriano Peixoto, 426  
 SÃO SEBASTIAO DO CAI / RS - 95760-000  
 Telefone: (51) 3635-2500


**Receita - Balancete da Receita**


Classificação	Descrição	Receita	Previsão Atual	Arrecadado Período	Arrecadado Ano	Diferença
4.1.7.1.8.03.1.1.00.00.00	Transferência de Recursos do SUS - Atenção Primária - Principal		0,00	149.088,00	149.088,00	149.088,00
4.1.7.1.8.03.9.0.00.00.00	Transferência de Recursos do SUS - Outros Programas Financiados por Transferências Fundo a Fundo		0,00	74.106,96	74.106,96	74.106,96
4.1.7.1.8.03.9.1.10.00.00	Programa COVID-19 Portarias FNS	195	0,00	14.106,96	14.106,96	14.106,96
4.1.7.4.0.00.0.0.00.00.00	Transferências de Instituições Privadas		200,00	0,00	0,00	200,00-
4.1.7.4.8.10.0.0.00.00.00	Outras Transferência de Instituições Privadas para EST/DF/MUN - Não Especificadas Anteriormente		200,00	0,00	0,00	200,00-
4.1.7.4.8.10.1.1.00.00.00	Outras Transferência de Instituições Privadas para EST/DF/MUN - Não Especificadas Anteriormente - Principal		200,00	0,00	0,00	200,00-
<b>Total Geral</b>			<b>1.575,00</b>	<b>229.100,85</b>	<b>229.100,85</b>	<b>227.525,85</b>
<b>Receitas Correntes</b>			<b>1.575,00</b>	<b>229.100,85</b>	<b>229.100,85</b>	<b>227.525,85</b>
<b>Receitas Capital</b>			<b>0,00</b>	<b>0,00</b>	<b>0,00</b>	<b>0,00</b>
<b>Receitas Intra-Orçamentária</b>			<b>0,00</b>	<b>0,00</b>	<b>0,00</b>	<b>0,00</b>
<b>Deduções</b>			<b>0,00</b>	<b>0,00</b>	<b>0,00</b>	<b>0,00</b>

Município de São Sebastião do Cai  
CNPJ: 88.370.879/0001-04  
Rua Marechal Floriano Peixoto, 426  
SÃO SEBASTIAO DO CAI / RS - 95760-000  
Telefone: (51) 3635-2500

### Receita - Balancete da Receita

Classificação	Descrição	Receita	Previsão Atual	Arrecadado Período	Arrecadado Ano	Diferença
<b>Resumo - Totais por Recurso</b>						
900	- COVID-19		200,00	0,00	0,00	200,00-
1006	- COVID - SUAS		50,00	129,77	129,77	79,77
1040	- Transf. Setor Cultural - Lei Aldir Blanc		250,00	102,43	102,43	147,57-
4011	- Incentivo Atenção Básica - PIES		75,00	279,64	279,64	204,64
4511	- CUSTEIO - OUTROS PROGRAMAS FUNDO A FUNDO		1.000,00	228.589,01	228.589,01	227.589,01

  
JÚLIO CÉSAR CAMPANI  
Prefeito Municipal  
CPF 241.668.470-15

  
JOVATAS WEBER  
Secretário da Fazenda  
CPF 823.037.200-44

  
ELIANE PEDROSO BUNEKER  
Contadora  
CRC/RS 099166/O-0